# CORONAVÍRUS
# 03/08/2023

ATUALIZAÇÃO MENSAL

SECRETARIA DE SAÚDE DE SÃO JOSÉ DO RIO PRETO-SP

# Atualização Epidemiológica da COVID-19 - Rio Preto*

## Notificação: Todos pacientes atendidos com estado gripal = 692.143*

93%

**Testados***

**644.482**

**Negativos***

**460.519**

**Confirmados***

**183.963**

- Letalidade no ano de 2023 = 0,76%
- Óbitos = 3.234 Letalidade geral = 1,76%
- SRAG = 12.101
- Coef. Incidência** = 121,7 casos/100.000 hab

**Coef. de incidência referente aos resultados de casos novos dos últimos 28 dias

Fonte: - SIVEPgripe_VE_SMS 03/08/2023 - 08h com instabilidade no sistema e exportação e planilhas diárias dos hospitais, eSUS VE 02/08/2023 – 17h com instabilidade na inclusão de dados e exportação e planilhas de exames dos laboratórios , * Dados provisórios, sujeitos a alterações POR DUPLICIDADES DE DADOS que ainda não foram excluídas do e-sus

# Novos ***casos e óbitos*** desde a última divulgação de dados - COVID-19*

| Casos Confirmados COVID-19 informados nos últimos 28 dias | Óbitos com resultados COVID-19 informados nos últimos 28 dias |
|---|---|
| **571**<br>**( 60 PCR e 511 TR antígeno)** | **05** |

Fonte: - SIVEPgripe_VE_SMS 03/08/2023 - 08h com instabilidade no sistema e exportação e planilhas diárias dos hospitais, eSUS VE 02/08/2023 – 17h com instabilidade na inclusão de dados e exportação e planilhas de exames dos laboratórios , * Dados provisórios, sujeitos a alterações POR DUPLICIDADES DE DADOS que ainda não foram excluídas do e-sus

# Média móvel de ***Casos leves confirmados COVID-19,*** por data da notificação, residentes de SJRP*→ a partir de 01/01/2021*

Média móvel

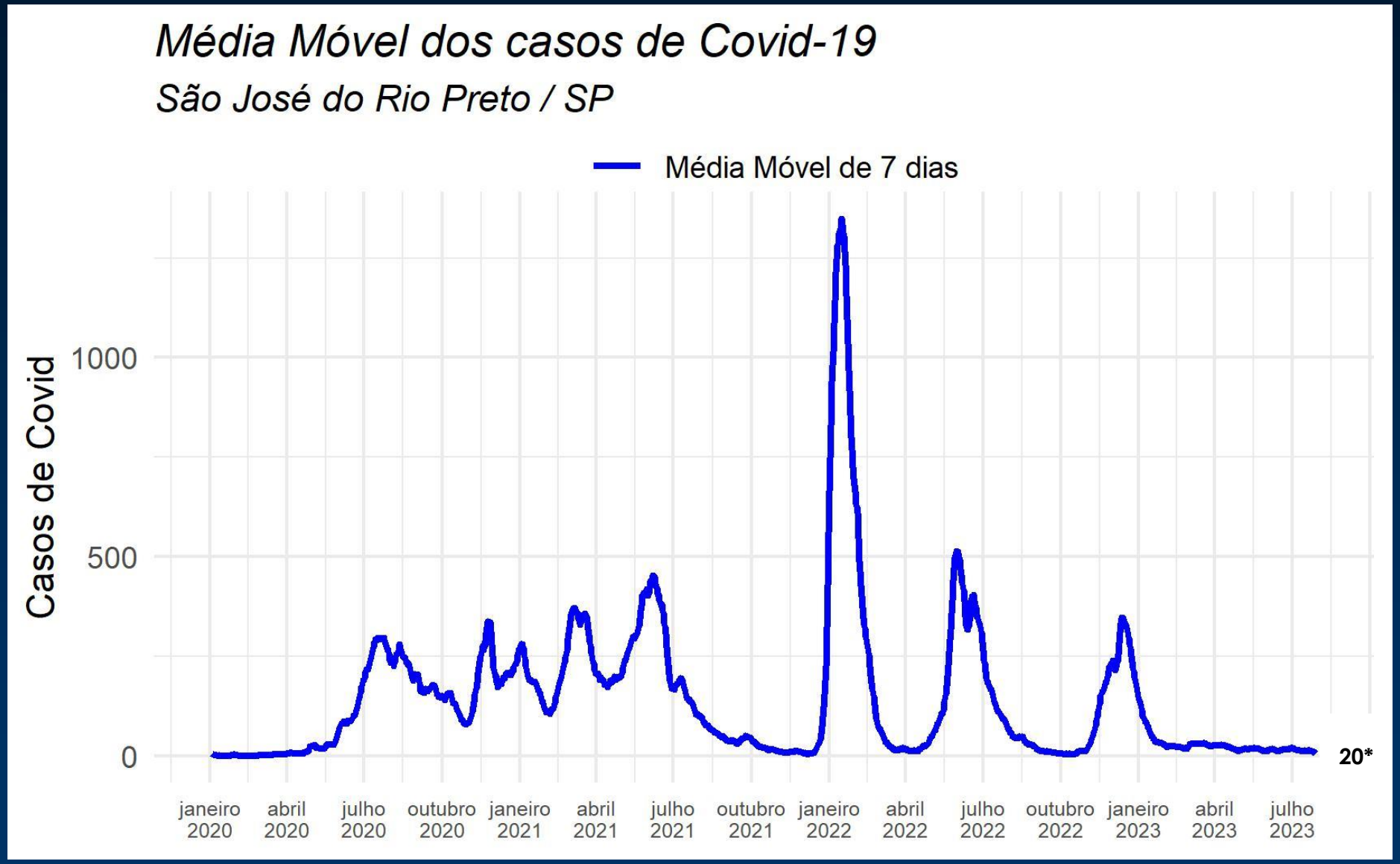


Fonte: - SIVEPgripe_VE_SMS 03/08/2023 - 08h com instabilidade no sistema e exportação e planilhas diárias dos hospitais, eSUS VE 02/08/2023 – 17h com instabilidade na inclusão de dados e exportação e planilhas de exames dos laboratórios , * Dados provisórios, sujeitos a alterações POR DUPLICIDADES DE DADOS que ainda não foram excluídas do e-sus

# Média móvel de ***Casos graves confirmados COVID-19,*** por data da notificação, residentes de SJRP* →a partir de abril de 2020

Média móvel

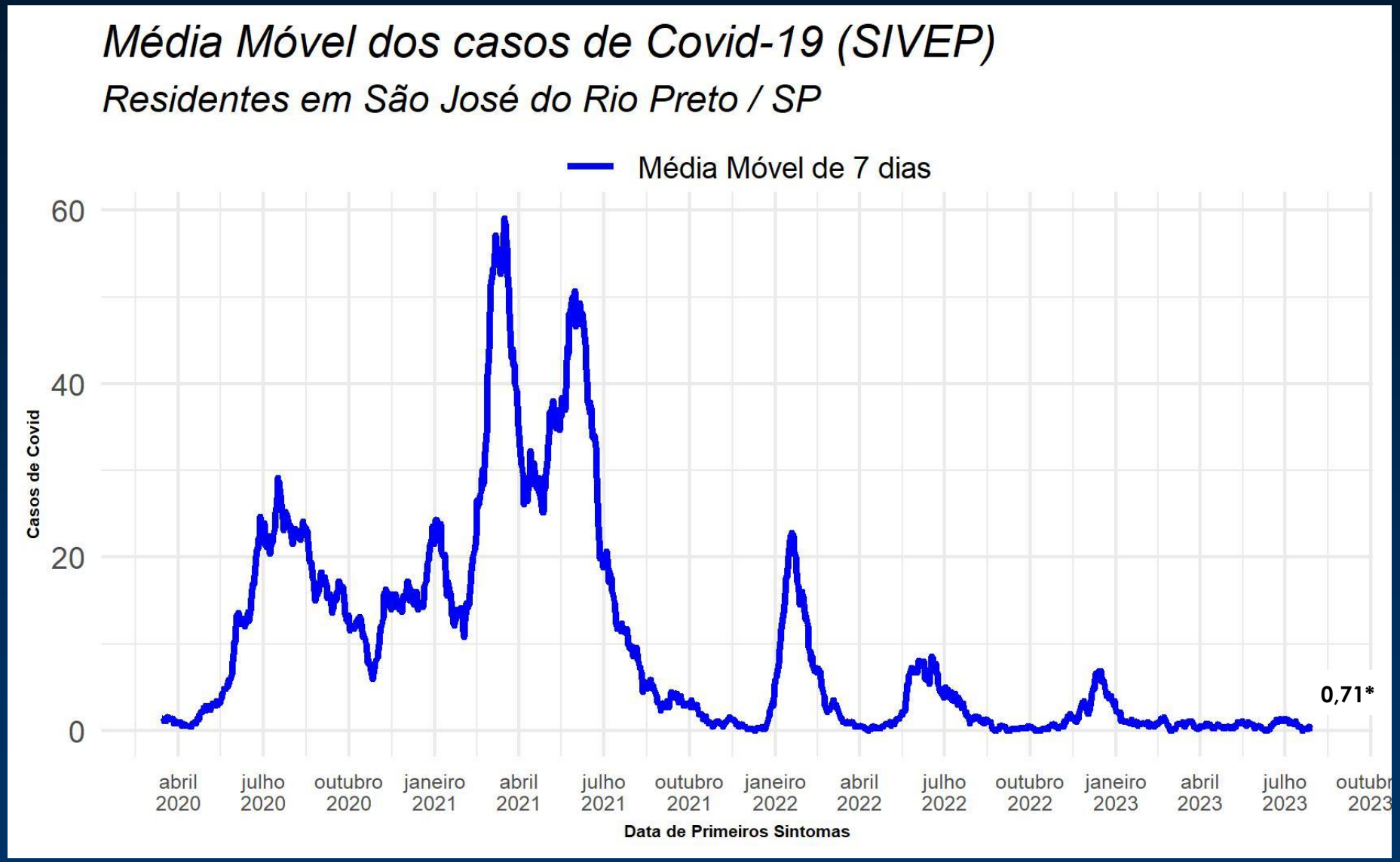


Fonte: - SIVEPgripe_VE_SMS 03/08/2023 - 08h com instabilidade no sistema e exportação e planilhas diárias dos hospitais, eSUS VE 02/08/2023 – 17h com instabilidade na inclusão de dados e exportação e planilhas de exames dos laboratórios , * Dados provisórios, sujeitos a alterações POR DUPLICIDADES DE DADOS que ainda não foram excluídas do e-sus

# Média móvel de ***óbitos confirmados COVID-19,*** por data da notificação, residentes de SJRP* →a partir de abril de 2020

Média móvel

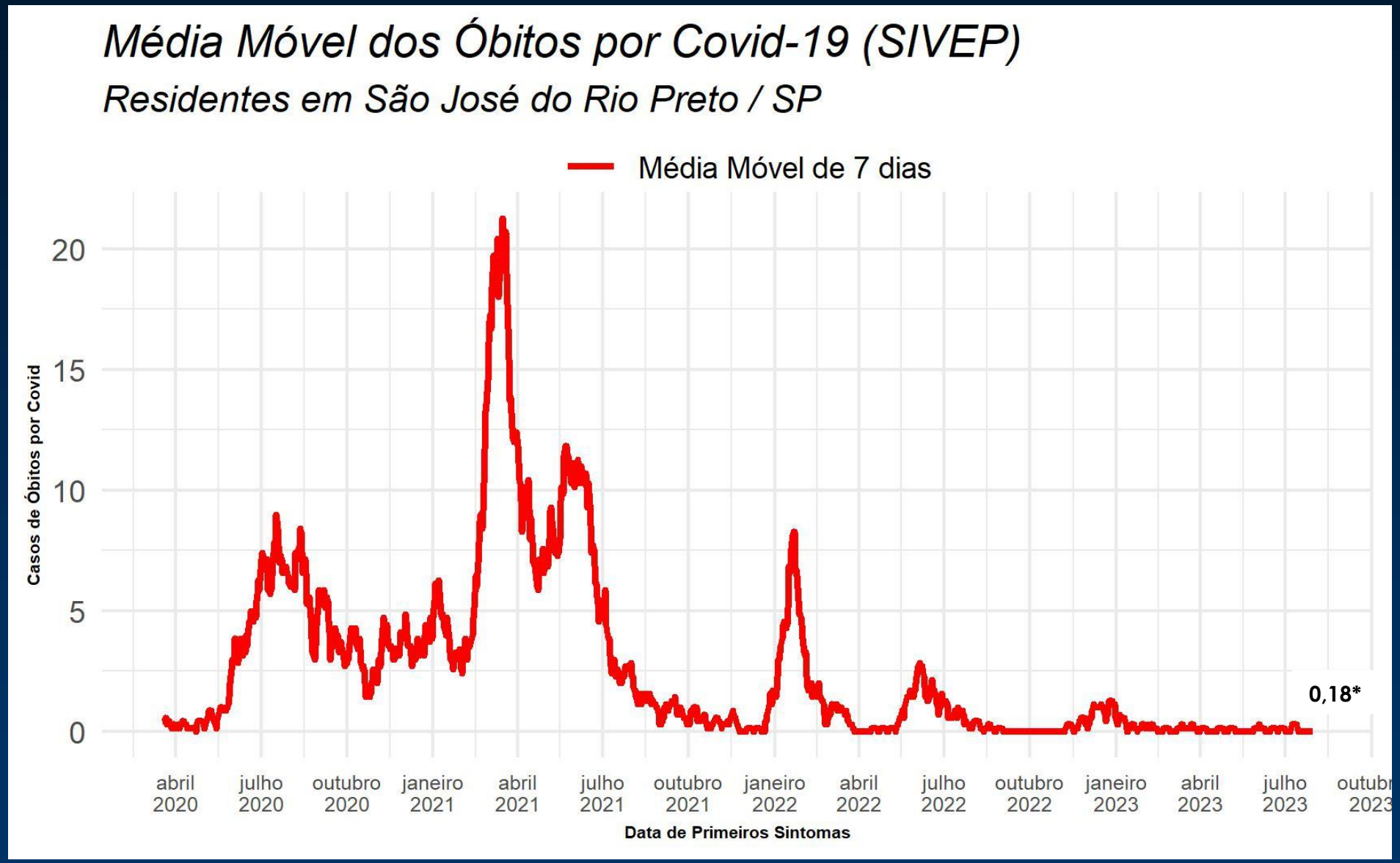


Fonte: - SIVEPgripe_VE_SMS 03/08/2023 - 08h com instabilidade no sistema e exportação e planilhas diárias dos hospitais, eSUS VE 02/08/2023 – 17h com instabilidade na inclusão de dados e exportação e planilhas de exames dos laboratórios , * Dados provisórios, sujeitos a alterações POR DUPLICIDADES DE DADOS que ainda não foram excluídas do e-sus

# *Casos de SRAG* internados (acumulado)*

| Casos de SRAG internadas atualizados em 03/08/2023** | Residentes de SJRP | Pacientes da Região internados em SJRP | Total SRAG |
|---|---|---|---|
| **Total de Internados** | 53 | 41 | 94 |
| **UTI** | 25 | 16 | 41 |
| **Enfermaria** | 28 | 25 | 53 |

Fonte: - SIVEPgripe_VE_SMS 03/08/2023 - 08h e planilhas diárias dos hospitais
**Sistema SIVEP Gripe com instabilidade no sistema e exportação.

# *Casos de SRAG confirmados de COVID-19* internados (acumulado)*

| Casos de COVID-19 internados atualizados em 03/08/2023** | Residentes de SJRP | Pacientes da Região internados em SJRP | Total COVID-19 Internados |
|---|---|---|---|
| **Total de Internados** | 8 | 5 | 13 |
| **UTI** | 2 | 3 | 5 |
| **Enfermaria** | 6 | 2 | 8 |

Fonte: - SIVEPgripe_VE_SMS 03/08/2023 - 08h e planilhas diárias dos hospitais
**Sistema SIVEP Gripe com instabilidade no sistema e exportação.

## *Cobertura contra a COVID-19 (vacinas monovalentes) segundo faixa etária e dose*

| Faixa etária | 1ª dose | 2ª dose | 1º reforço | 2º reforço |
|---|---|---|---|---|
| 60 ou mais | 100,8 | 101,0 | 91,0 | 67,8 |
| 18 a 59 anos | 106,4 | 103,6 | 73,9 | 26,4 |
| 12 a 17 anos | 106,22 | 96,37 | 47,44 | |
| 5 a 11 anos | 97,03 | 77,16 | 16,51 | |
| 3 a 4 anos | 60,63 | 35,62 | 4,98 | |
| 6 meses a < 3 anos | 27,73 | 19,65 | 6,61 | |
| **População Geral** | **99,54** | **95,04** | **66,33** | **28,48** |

## *Cobertura contra a COVID-19 para reforço de Bivalente*

| Faixa | Cobertura(%) |
|---|---|
| **60 ou mais** | 42,05 |
| **18 a 59 anos** | 16,30 |
| **Total 18 ou mais** | **22,31** |

Fonte: Fonte: Vacivida e IBGE

Dados atualizados até 31/07/2023