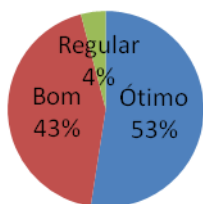


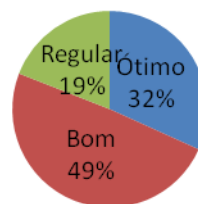
RESULTADO DA AVALIAÇÃO DA 1ª CONFERÊNCIA REGIONAL DO MEIO AMBIENTE -CBH-TG e CBH-SJD

<p align="center">Divulgação</p> <table border="1"> <tr><th>Qualificação</th><th>Porcentagem</th></tr> <tr><td>Bom</td><td>52%</td></tr> <tr><td>Ótimo</td><td>28%</td></tr> <tr><td>Regular</td><td>20%</td></tr> </table>	Qualificação	Porcentagem	Bom	52%	Ótimo	28%	Regular	20%	<p align="center">Instalações</p> <table border="1"> <tr><th>Qualificação</th><th>Porcentagem</th></tr> <tr><td>Bom</td><td>24%</td></tr> <tr><td>Ótimo</td><td>74%</td></tr> <tr><td>Regular</td><td>2%</td></tr> </table>	Qualificação	Porcentagem	Bom	24%	Ótimo	74%	Regular	2%
Qualificação	Porcentagem																
Bom	52%																
Ótimo	28%																
Regular	20%																
Qualificação	Porcentagem																
Bom	24%																
Ótimo	74%																
Regular	2%																
<p align="center">Inscrições (internet)</p> <table border="1"> <tr><th>Qualificação</th><th>Porcentagem</th></tr> <tr><td>Bom</td><td>23%</td></tr> <tr><td>Ótimo</td><td>69%</td></tr> <tr><td>Regular</td><td>8%</td></tr> </table>	Qualificação	Porcentagem	Bom	23%	Ótimo	69%	Regular	8%	<p align="center">Organização Geral</p> <table border="1"> <tr><th>Qualificação</th><th>Porcentagem</th></tr> <tr><td>Bom</td><td>48%</td></tr> <tr><td>Ótimo</td><td>44%</td></tr> <tr><td>Regular</td><td>8%</td></tr> </table>	Qualificação	Porcentagem	Bom	48%	Ótimo	44%	Regular	8%
Qualificação	Porcentagem																
Bom	23%																
Ótimo	69%																
Regular	8%																
Qualificação	Porcentagem																
Bom	48%																
Ótimo	44%																
Regular	8%																
<p align="center">Recepção</p> <table border="1"> <tr><th>Qualificação</th><th>Porcentagem</th></tr> <tr><td>Bom</td><td>33%</td></tr> <tr><td>Ótimo</td><td>62%</td></tr> <tr><td>Regular</td><td>5%</td></tr> </table>	Qualificação	Porcentagem	Bom	33%	Ótimo	62%	Regular	5%	<p align="center">Abertura Oficial</p> <table border="1"> <tr><th>Qualificação</th><th>Porcentagem</th></tr> <tr><td>Bom</td><td>50%</td></tr> <tr><td>Ótimo</td><td>45%</td></tr> <tr><td>Regular</td><td>5%</td></tr> </table>	Qualificação	Porcentagem	Bom	50%	Ótimo	45%	Regular	5%
Qualificação	Porcentagem																
Bom	33%																
Ótimo	62%																
Regular	5%																
Qualificação	Porcentagem																
Bom	50%																
Ótimo	45%																
Regular	5%																
<p align="center">Sinalização</p> <table border="1"> <tr><th>Qualificação</th><th>Porcentagem</th></tr> <tr><td>Bom</td><td>45%</td></tr> <tr><td>Ótimo</td><td>53%</td></tr> <tr><td>Regular</td><td>2%</td></tr> </table>	Qualificação	Porcentagem	Bom	45%	Ótimo	53%	Regular	2%	<p align="center">Material</p> <table border="1"> <tr><th>Qualificação</th><th>Porcentagem</th></tr> <tr><td>Bom</td><td>41%</td></tr> <tr><td>Ótimo</td><td>48%</td></tr> <tr><td>Regular</td><td>11%</td></tr> </table>	Qualificação	Porcentagem	Bom	41%	Ótimo	48%	Regular	11%
Qualificação	Porcentagem																
Bom	45%																
Ótimo	53%																
Regular	2%																
Qualificação	Porcentagem																
Bom	41%																
Ótimo	48%																
Regular	11%																

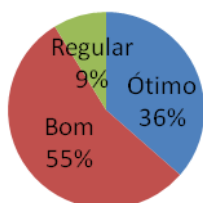
Temática



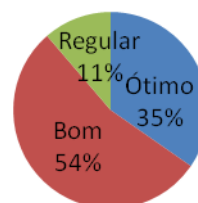
Plenária



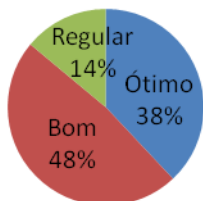
Horários



Exposição de Painéis



Grupos de Trabalhos



TOTAL

