



ATUALIZAÇÃO COVID-19

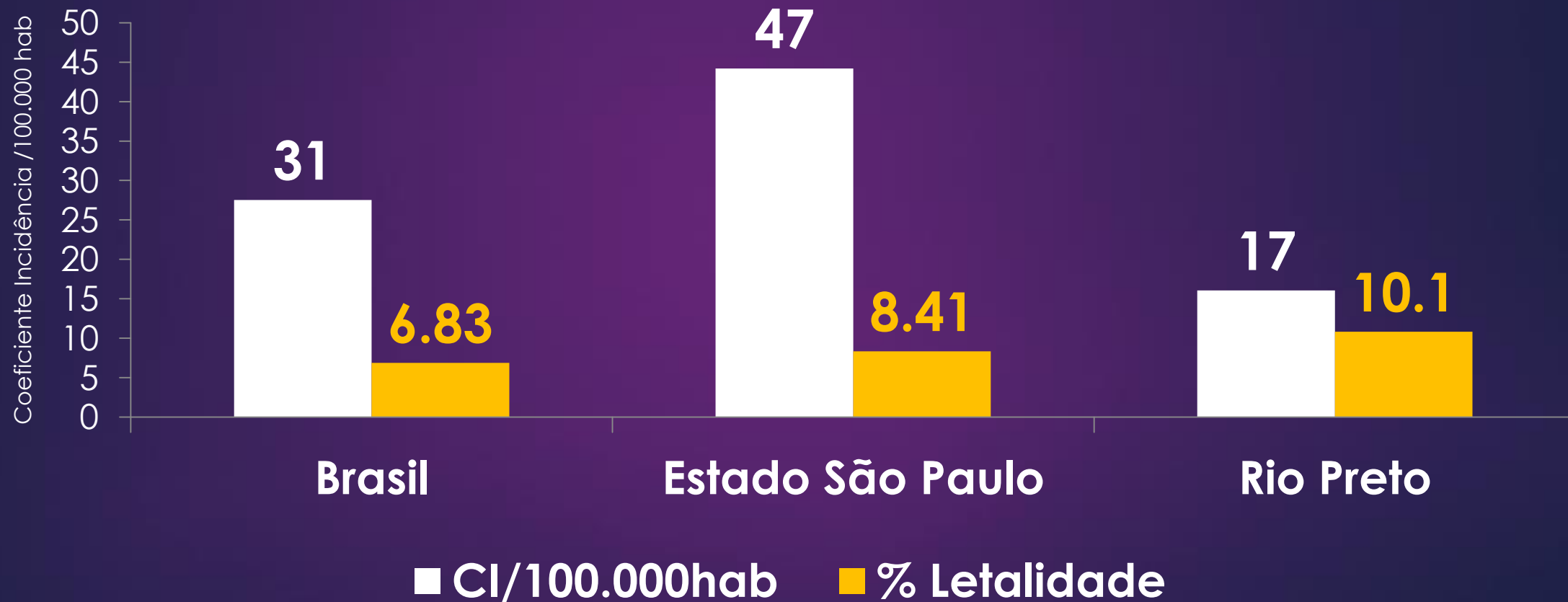
28/04/2020

ANDREIA FRANCESLI NEGRI REIS

VIGILÂNCIA EPIDEMIOLÓGICA DE SÃO JOSÉ DO RIO PRETO-SP



Incidência de Casos/100.000 habitantes (27/04/2020)





Atualização Notificados – SJRP (N=2.932)

Situação/
critério

27/04/2020

Confirmados

79

Descartados

1.081

Investigação

100

Total

1.260

1.672 casos de Síndrome Gripal

***7 casos confirmados Sentinela SGL (86 casos)**

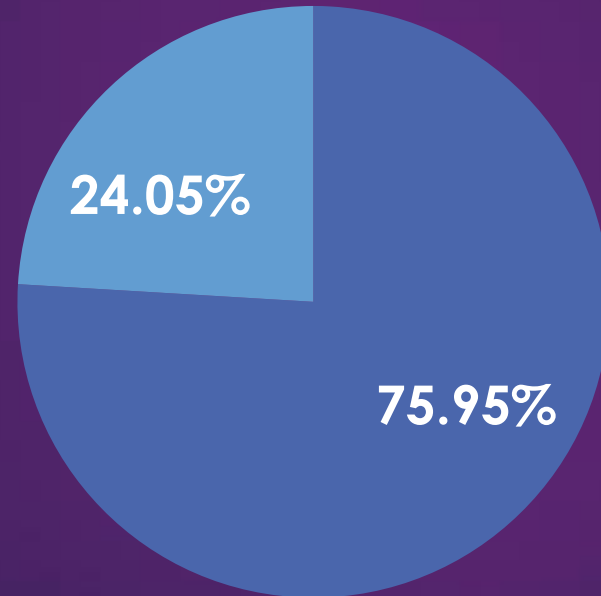


Casos Confirmados COVID-19, por sexo e faixa etária

Faixa etária	F	M	Total
20-29 anos	4	4	8
30-39 anos	14	8	21
40-49 anos	8	10	18
50-59 anos	8	4	12
60-69 anos	5	3	8
70-79 anos	5	4	9
80 ou mais	0	2	2
Total geral	44	35	79



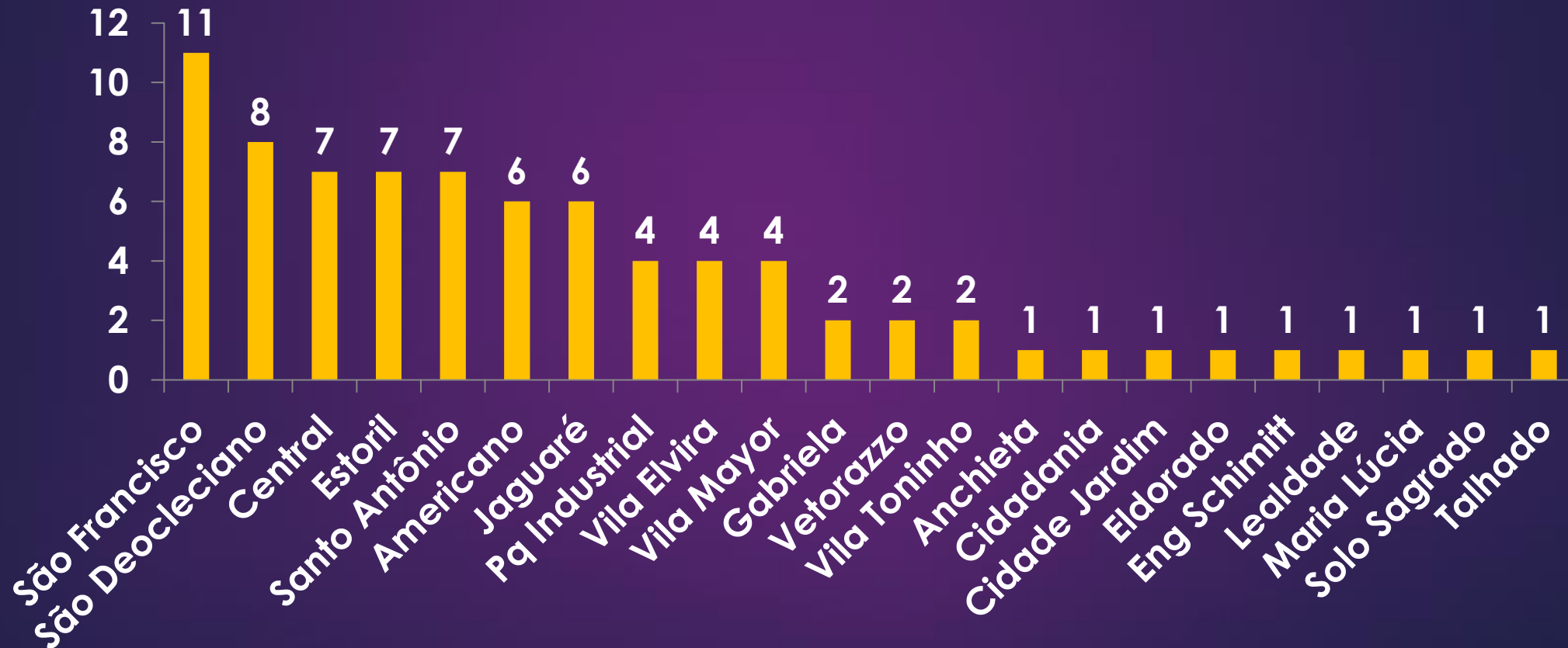
Casos Confirmados COVID-19, por faixa etária



- até 59 anos
- 60 anos e mais

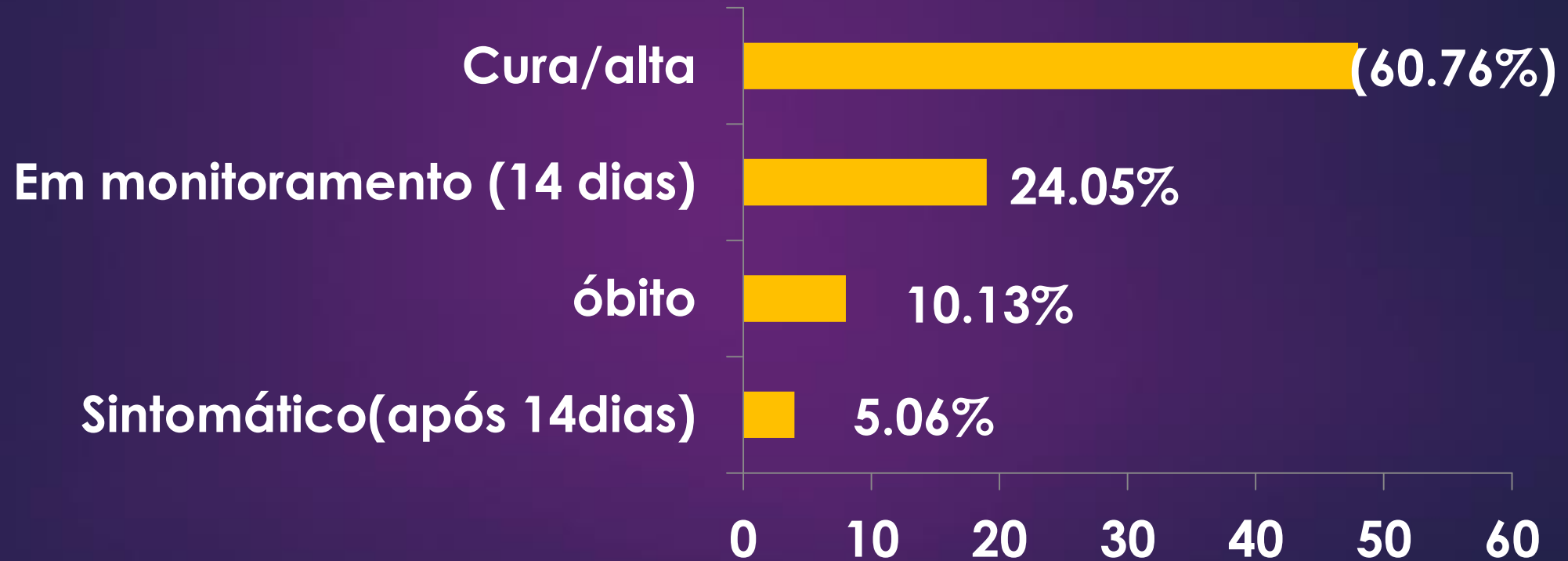


Casos Confirmados COVID-19, por área de abrangência (N=79)





Evolução dos casos Confirmados de COVID-19 (N=79)





Notificações SRAG internados em 27/04/2020

305 SRAG notificados

**46 permanecem internados em
27/04/2020**

2 casos COVID-19 internados (UTI)