



CORONAVÍRUS

03/08/2020

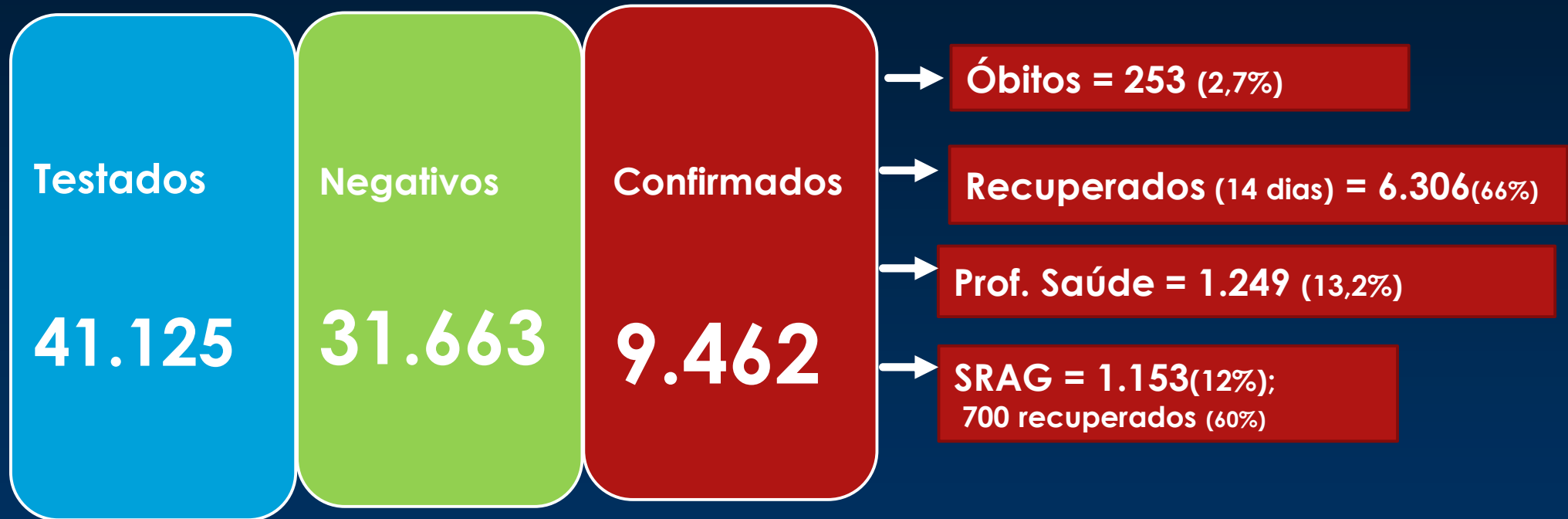
ALDENIS ALBANZE BORIM
SECRETÁRIO DE SAÚDE DE SÃO JOSÉ DO RIO PRETO-SP



Total de casos Confirmados de Rio Preto

Notificação: Todos pacientes atendidos com estado gripal = 54.032

76%



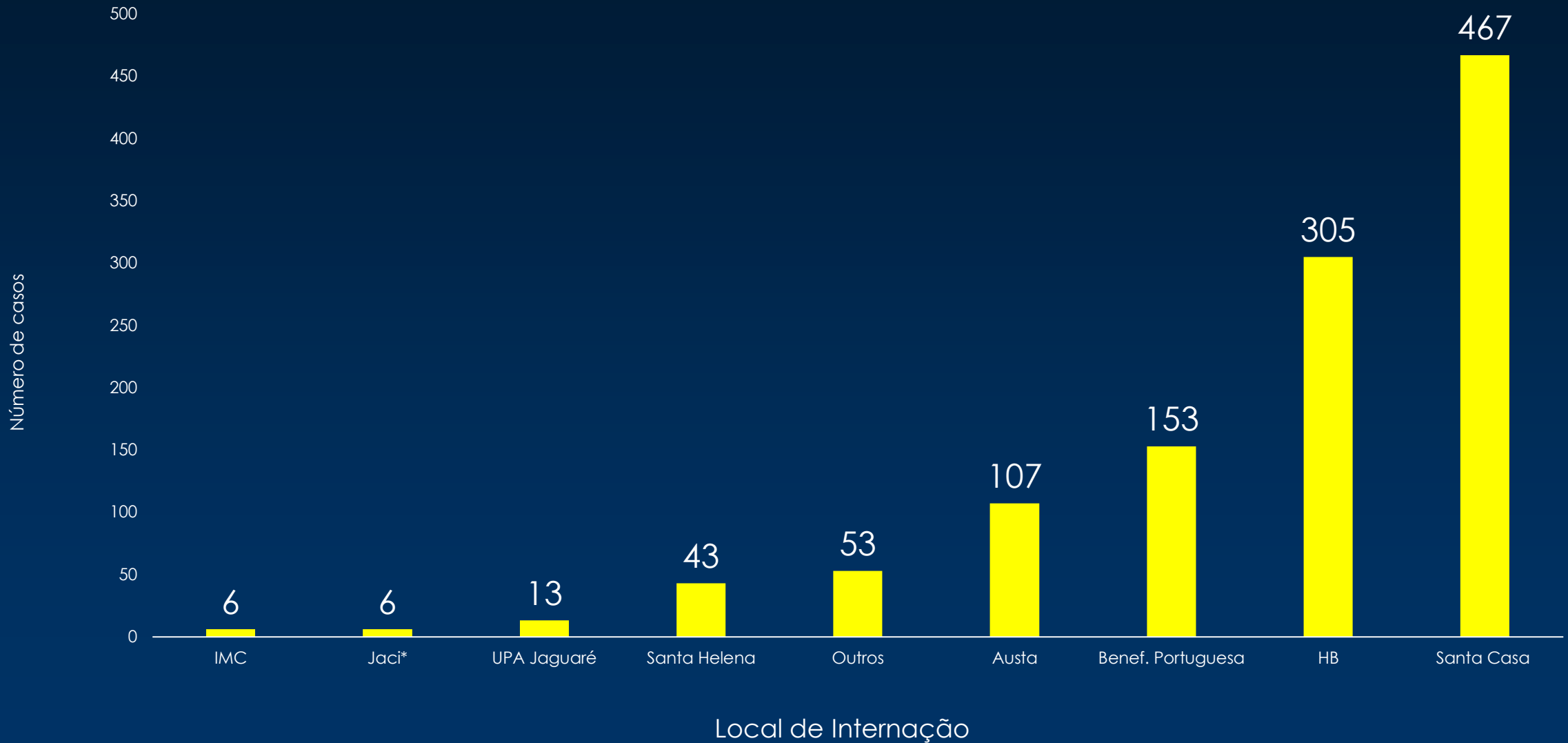
Coeficiente de Incidência: 2.053 casos/100.000 habitantes



Novos casos e óbitos desde a última divulgação de dados - COVID-19*

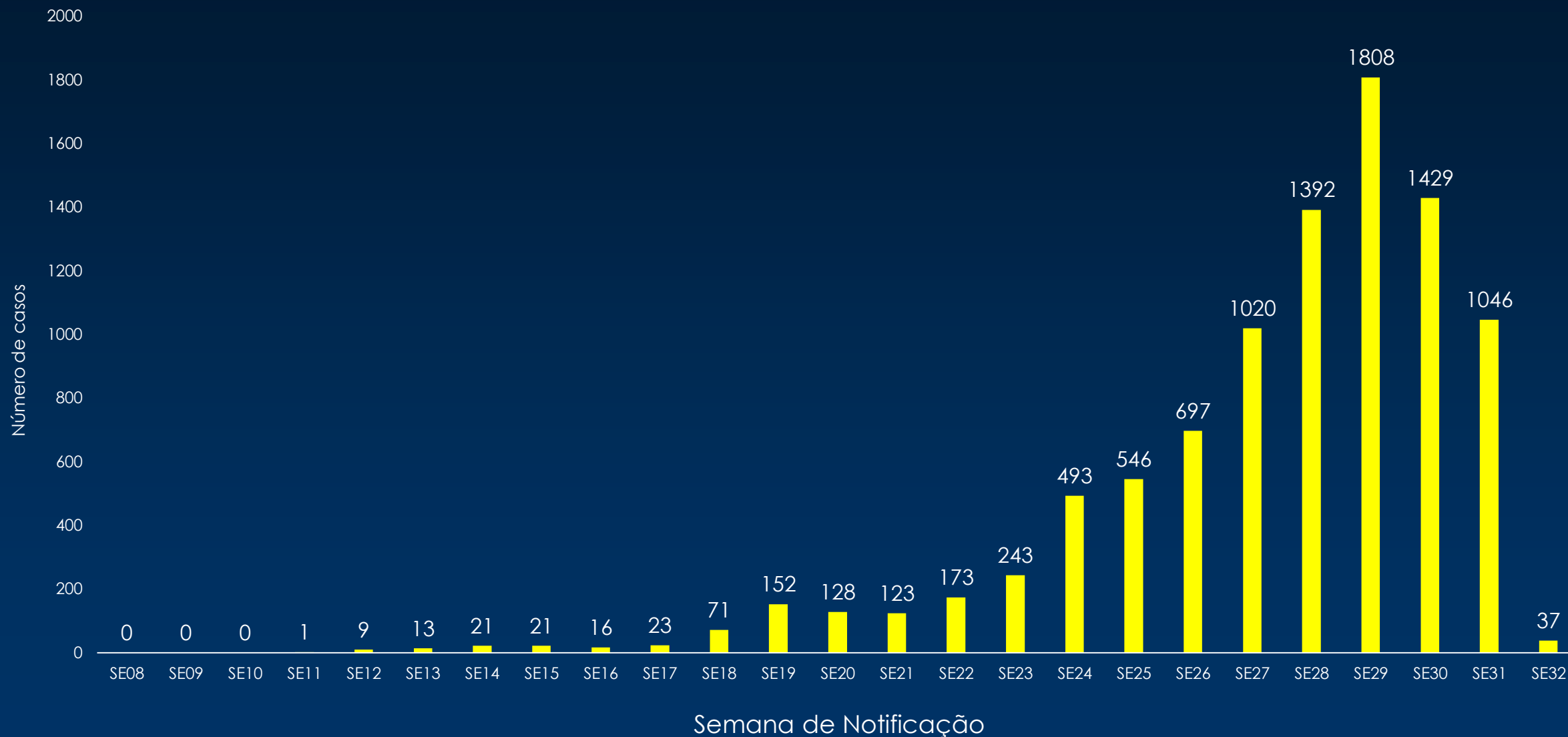
Casos Confirmados COVID-19 com resultados nas últimas 24 horas	Óbitos por COVID-19 informados nas últimas 24h
24*	5

Distribuição dos casos de SRAG por COVID-19 confirmados por Hospitais de São José do Rio Preto, residentes de SJRP (N= 1.153)



Fonte: - SIVEPgripe do dia 03/08/2020, 9 h *

Distribuição dos casos de COVID-19 confirmados por semana da notificação, residentes de SJRP



Fonte: - SIVEPgripe do dia 03/08/2020, 9 h *
- e-SUS VE dia 03/08/2020 9 h e planilhas de exames dos laboratórios



Casos de SRAG, residentes de SJRP

SRAG acumulados	SRAG notificadas nas últimas 24 hs	SRAG internadas em 02/08/2020	SRAG Confirmados por COVID-19 Internados 02/08/2020
2.519	32	internados: 324^{↑6} UTI:125 Enfermaria:199	internados: 176^{↓18} UTI: 84 (70%) Enfermaria: 92