CORONAVÍRUS
06/07/2020

ANDREIA FRANCESLI NEGRI REIS
GERENTE DA VIGILANCIA EPIDEMIOLÓGICA DE SÃO JOSÉ DO RIO PRETO-SP

Total de casos Confirmados de Rio Preto

Notificação: Todos pacientes atendidos com estado gripal = 26.756

70% de coleta

Testados	Negativos	Confirmados
18.727	15.296	3.431

- **Óbitos = 104 (3,03%)**
- **Recuperados (14 dias) = 2.049(60%)**
- **Prof. Saúde = 647 (19%)**
- **SRAG = 558 (16%)**

Coeficiente de Incidência: 744 casos/100.000 habitantes

Situação COVID-19 no Mundo 05/07/2020- 20h*

	Casos	Variação diária	Óbitos	Variação diária	Letalidade
São Paulo	312.530	1%	15.996	1%	5,1%
Brasil	1.577.004	2%	64.265	2%	4,1%
Mundo	11.267.309	2%	530.754	1%	4,7%
Rio Preto	3.431	1,8%	104	9%	3,03%

Perfil dos profissionais de saúde notificados com SG leve, residentes SJRP

Percentual de positividade COVID-19 dos profissionais de saúde

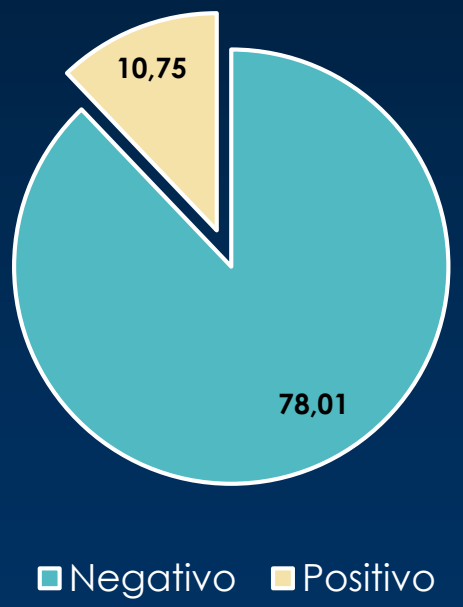

Notificações de SG em profissionais de saúde, Segundo faixa etária e resultado para COVID-19

Faixa etária	Negativo	Positivo
até 59 anos	4505	628
60 a 69	156	18
70 a 79	28	0
80 e mais	4	1
TOTAL	4693	647

Fonte: SIVEPGripe 20h, 05/07/2020, sujeitos a alterações

Casos confirmados de COVID-19 em profissionais de saúde notificados com SG leve, residentes SJRP

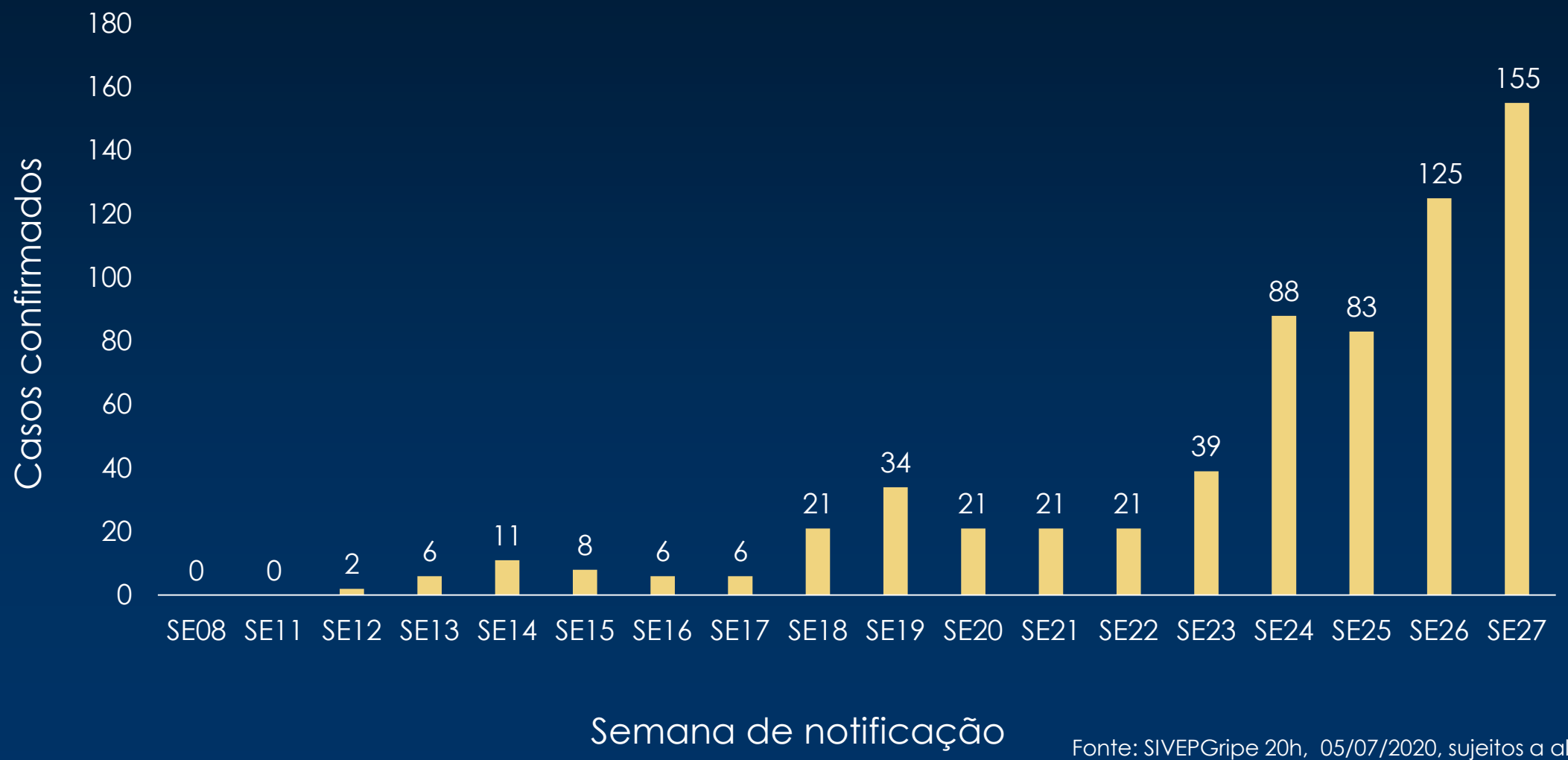

Fonte: SIVEPGripe 20h, 05/07/2020, sujeitos a alterações

Casos novos no dia 05/07/2020 - 20h - COVID-19 *

Notificação Síndrome Gripal Leves	SRAG notificadas	Casos Confirmados COVID-19 com resultados nas Últimas 24h
234	**20**	**63**

Dia 4/07/2020 = 426 notificações leves*

Dia 05/07/2020 = 234 notificações leves*

*Dados até 05/07/2020 as 20h, Sujeitos à alterações

Óbitos COVID-19 por faixa etária e sexo, residentes SJRP (N=104)

Feminino = 51

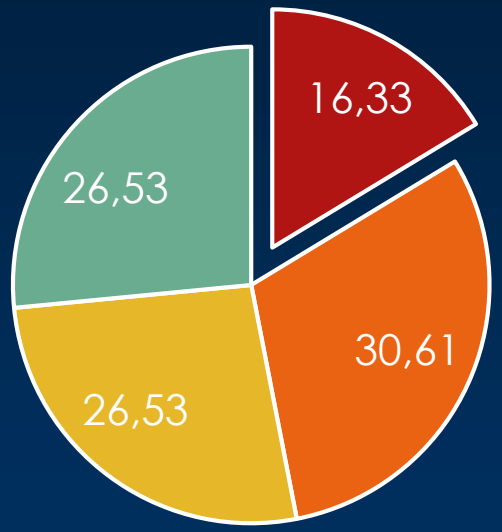

Masculino = 53

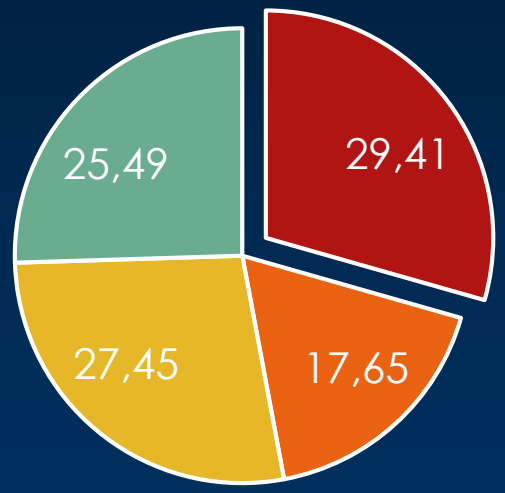

Fonte: SIVEPGripe 14h, 06/07/2020, sujeitos a alterações

Casos de SRAG, residentes de SJRP

SRAG acumulados	SRAG notificados (últimos 14 dias)	SRAG internados em 05/07/2020
1.589	**380** (24%)	**internados: 274** UTI:92 Enfermaria:182

Fonte: SIVEPGripe 20h, 05/07/2020, sujeitos a alterações