# CORONAVÍRUS
# 11/09/2020

**ALDENIS ALBANEZE BORIM**

**SECRETÁRIO DE SAÚDE DE SÃO JOSÉ DO RIO PRETO-SP**

# Atualização Epidemiológica da COVID-19 - Rio Preto

**Notificação: Todos pacientes atendidos com estado gripal = 79.530***

85%

| Testados | Negativos | Confirmados |
|---|---|---|
| 68.309 | 49.194 | 19.115 |

- Óbitos =511 (2,6%)
- Recuperados (14 dias) = 16.302 (85%)
- Prof. Saúde = 2.056 (10,7%)
- SRAG = 2.066 (10,8%)

**Coeficiente de Incidência: 4.149 casos/100.000 habitantes**

Fonte: Casos confirmados e óbitos SIVEPgripe_e-SUSVE_IAL_GAL/ HB_GAL e planilhas de resultados de exames

* Sujeitos alterações (duplicidades de bases)

# Novos ***casos e óbitos*** desde a última divulgação de dados - COVID-19*

| Casos Confirmados COVID-19 com resultados nas últimas 24 horas | Óbitos por COVID-19 informados nas últimas 24h |
|---|---|
| ***245***<br>• ***9 Teste sorológico (infecção antiga)***<br>• ***236 RT-PCR (infecção recente)*** | **10** |

Fonte: - SIVEPgripe_VE_SMS 10/09/2020 18h
- e-SUS VE dia 10/09/2020 19h e planilhas de exames dos laboratórios

# Tempo em dias entre ***sintomas e óbito*** e entre ***internação e óbito*** – últimos 10 óbitos

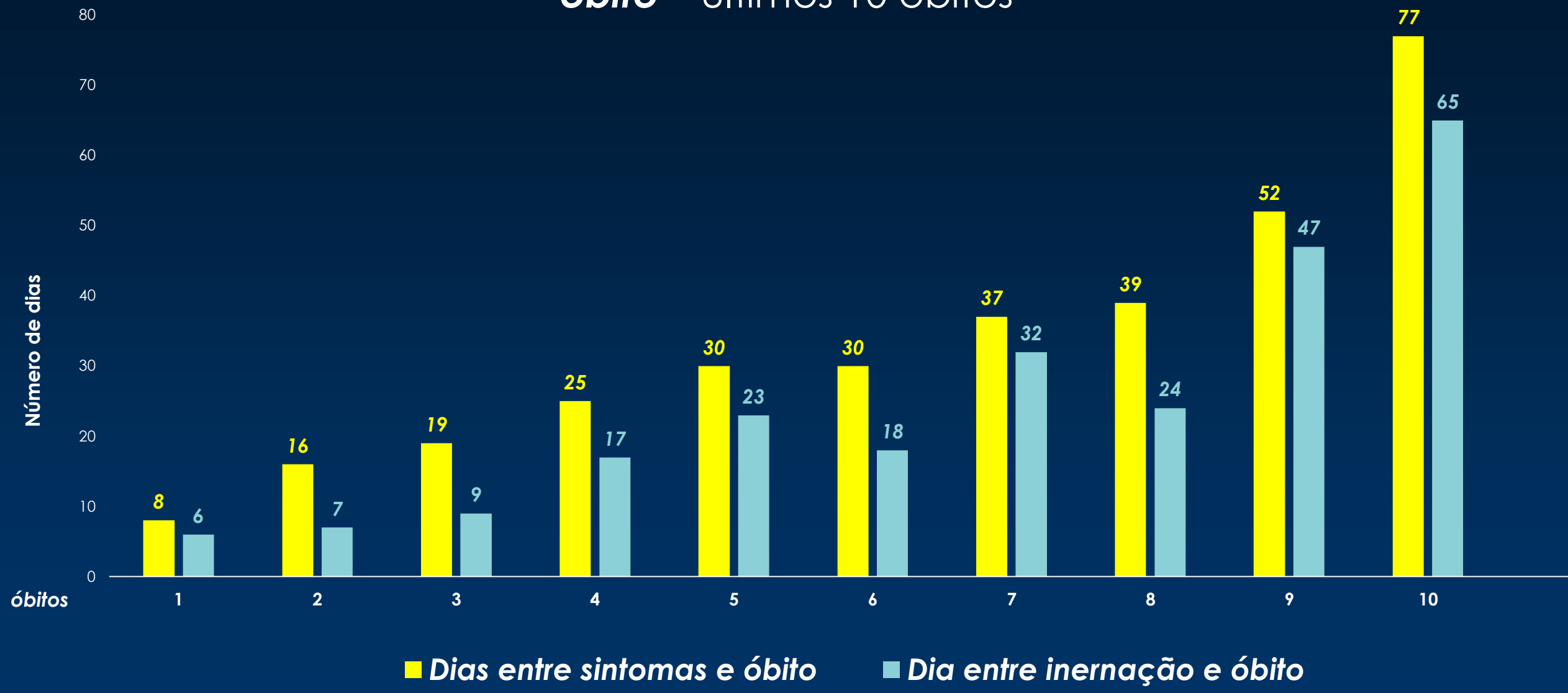


Fonte: SIVEPgripe dia 10/09/2020, 18h dados provisórios

Últimos 10 óbitos

# *Percentual de Positividade dos casos Leves e Graves (SRAG) de COVID-19*, residentes de SJRP*

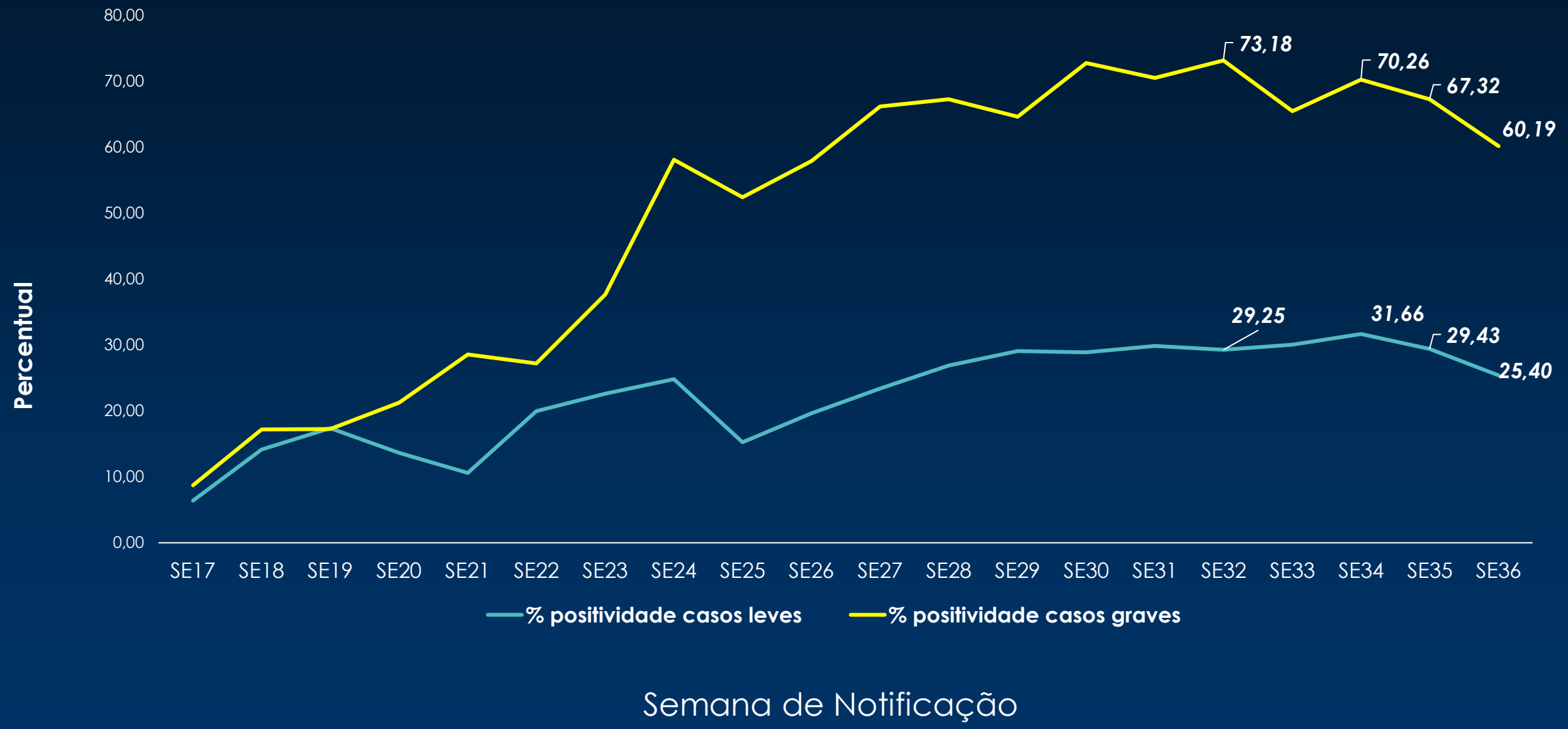


Fonte: e-SUS VE e SIVEPgripe dia 10/09/2020, 18h dados provisórios

# ***Média móvel*** de ***Casos confirmados de COVID-19*** por data da notificação, residentes de SJRP*

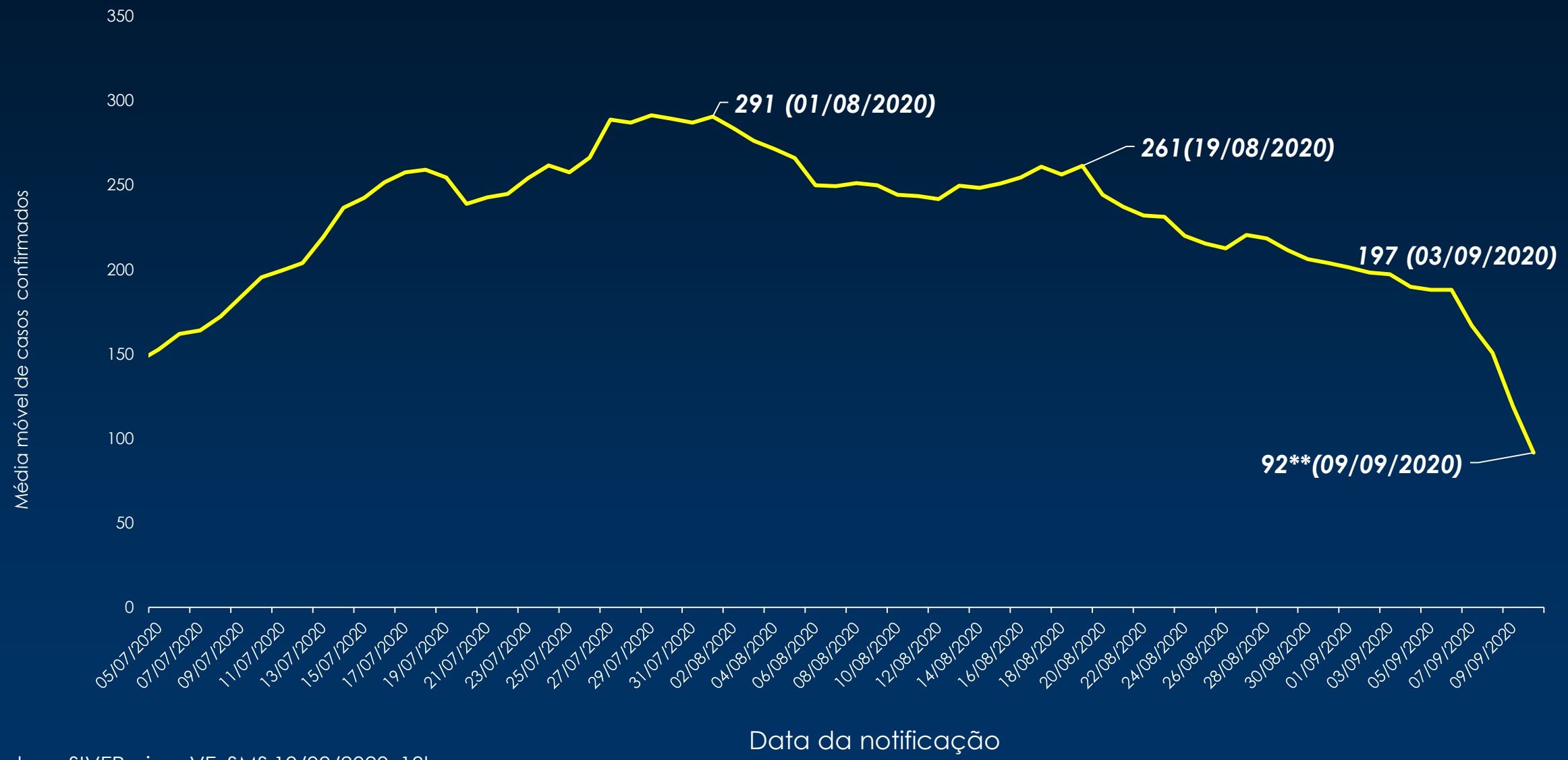


Fonte: - SIVEPgripe_VE_SMS 10/09/2020 18h
- e-SUS VE dia 10/09/2020 19h e planilhas de exames dos laboratórios, * dados provisórios sujeitos alterações

# ***Média móvel*** de ***Casos confirmados de COVID-19 por RT-PCR (infecção ativa)***
## por data da notificação, residentes de SJRP*

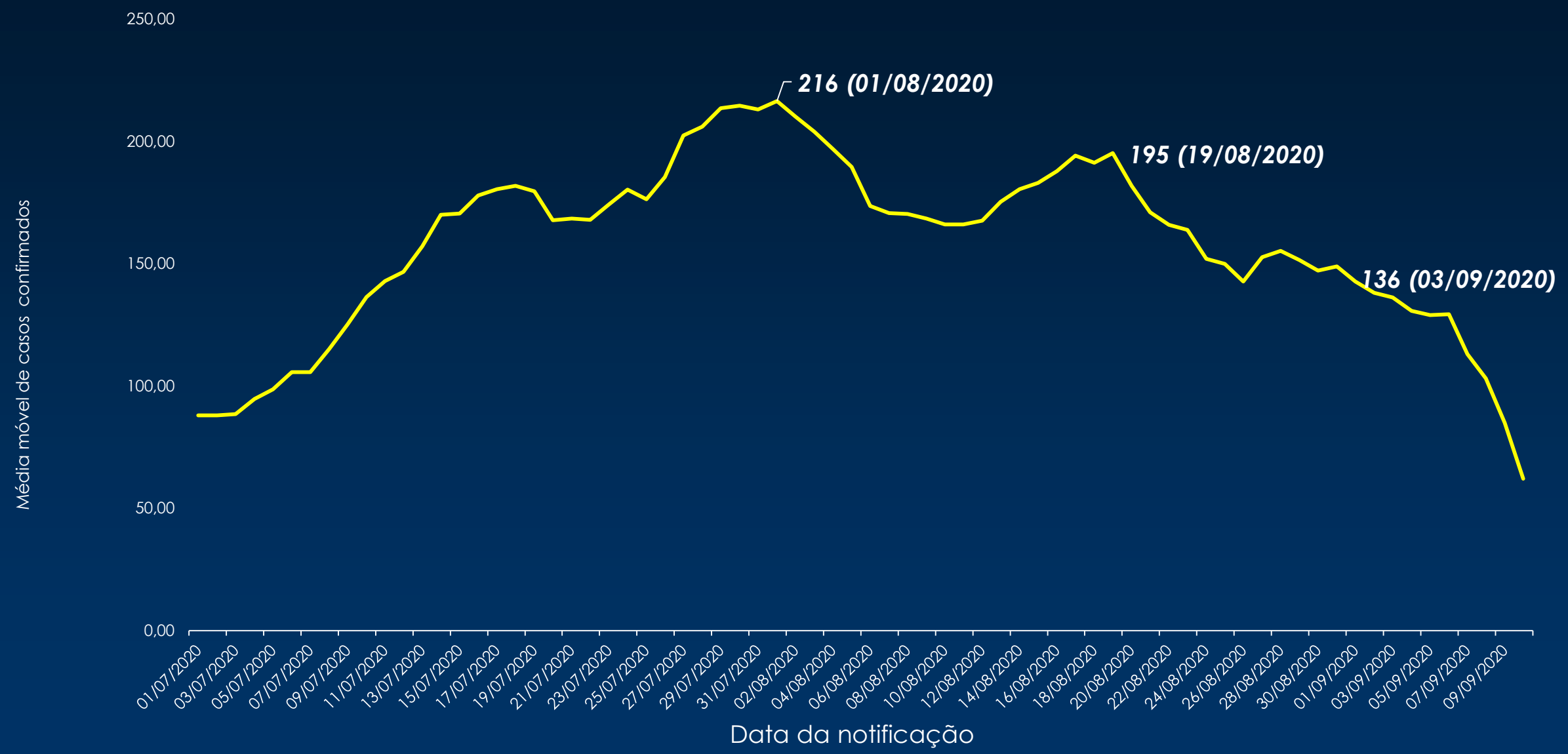


Fonte: SIVEPgripe/e-SUS VE dia 10/09/2020 18h *dados provisórios, sujeitos alterações

# ***Média móvel de óbitos e SRAG confirmadas de COVID-19*** por data da notificação, residentes de SJRP*

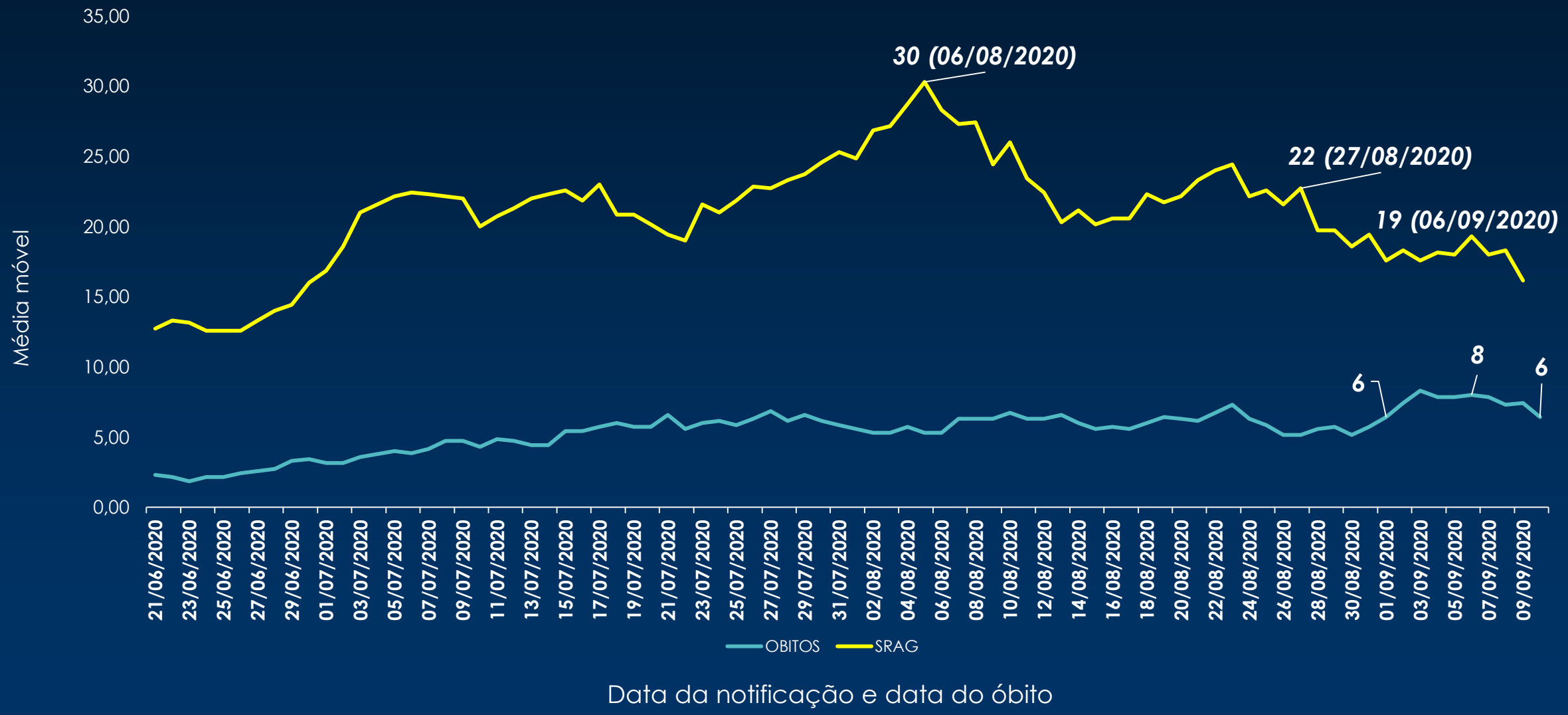

# Distribuição dos ***óbitos de COVID-19*** por ***semana de notificação e semana do óbito***, residentes de SJRP*

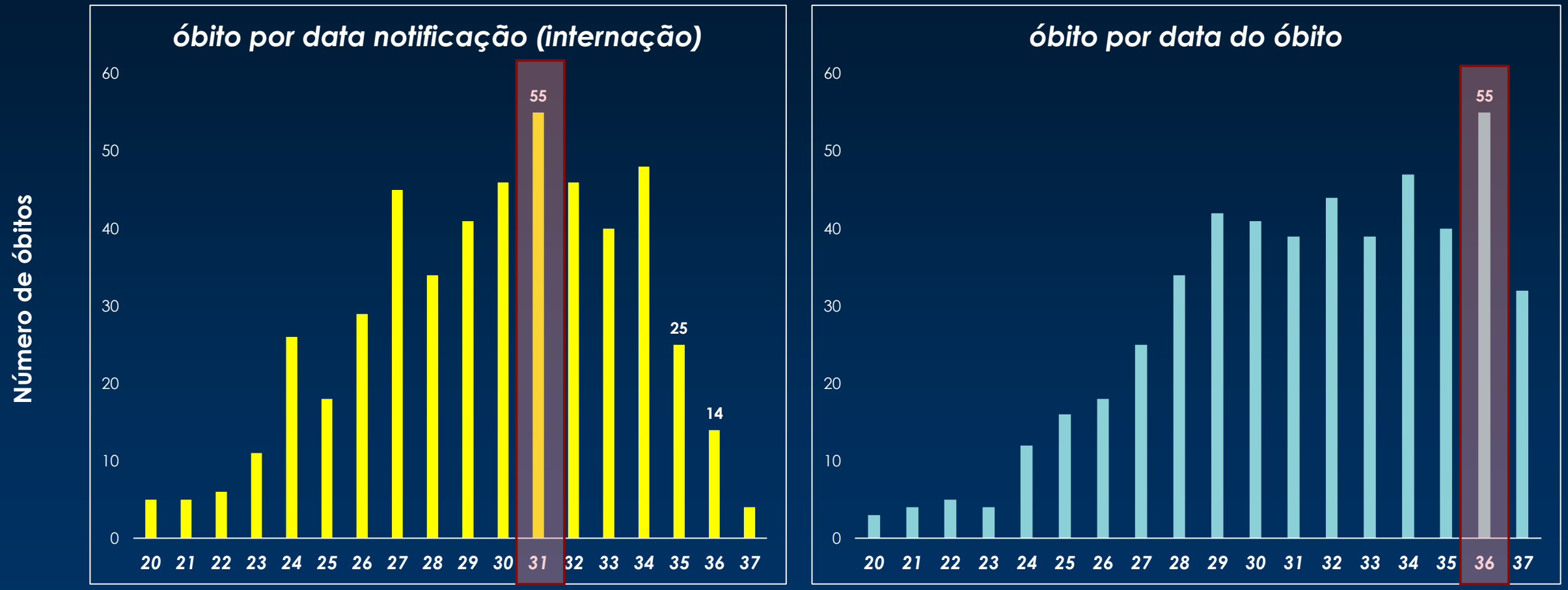


Fonte: SIVEPgripe dia 10/09/2020, 18h dados provisórios

# *Coeficiente de Mortalidade Proporcional (CMP) de COVID-19 por faixa etária*, residentes de SJRP* *(CMP por 10.000 habitantes)*

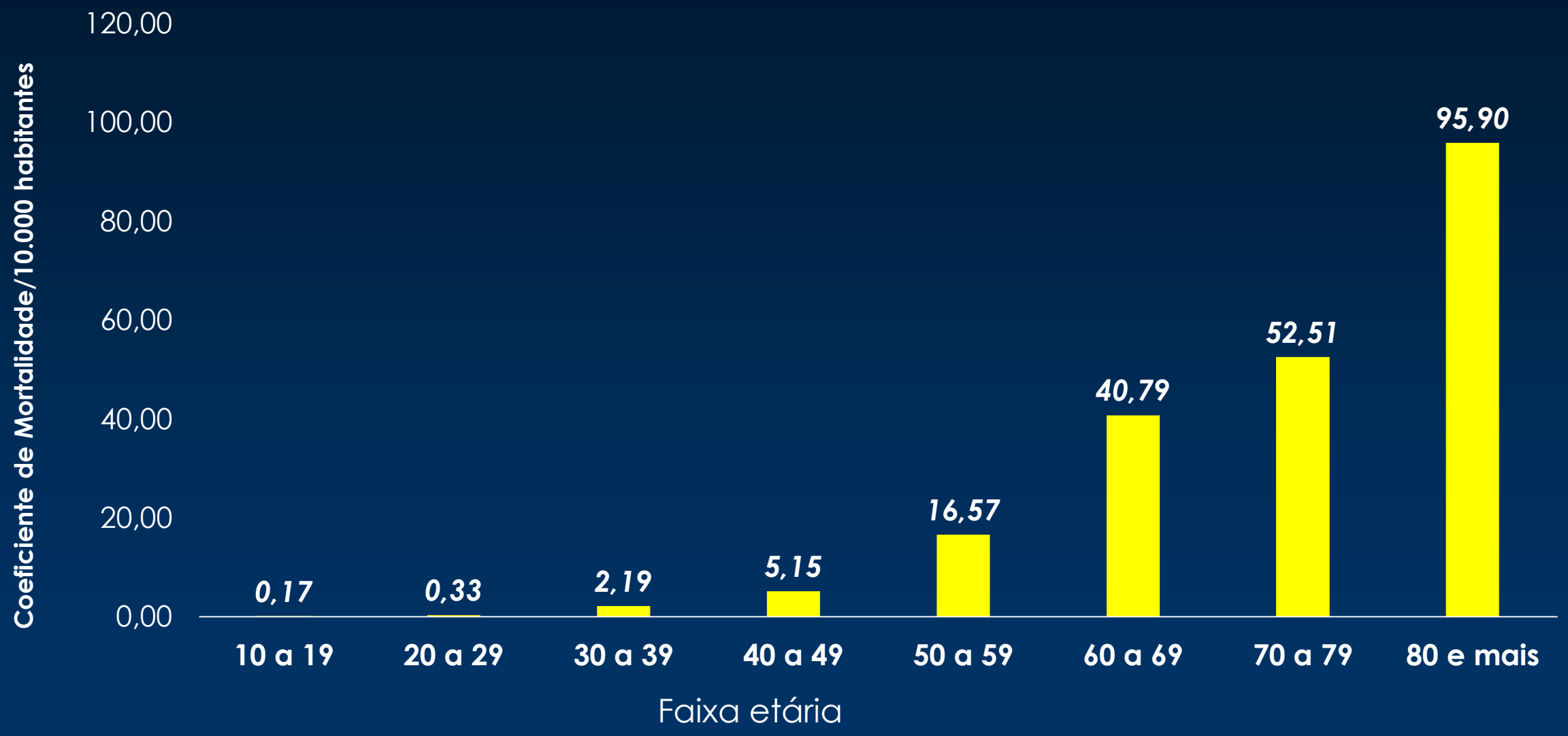


Fonte: SIVEPgripe dia 10/09/2020, 18h dados provisórios

# Distribuição do **número** de ***óbitos GERAIS de janeiro à 31 de agosto de 2020****, comparado com a **média** de ***óbitos GERAIS de 2017 a 2019***, por mês de ocorrência, residentes em SJRP

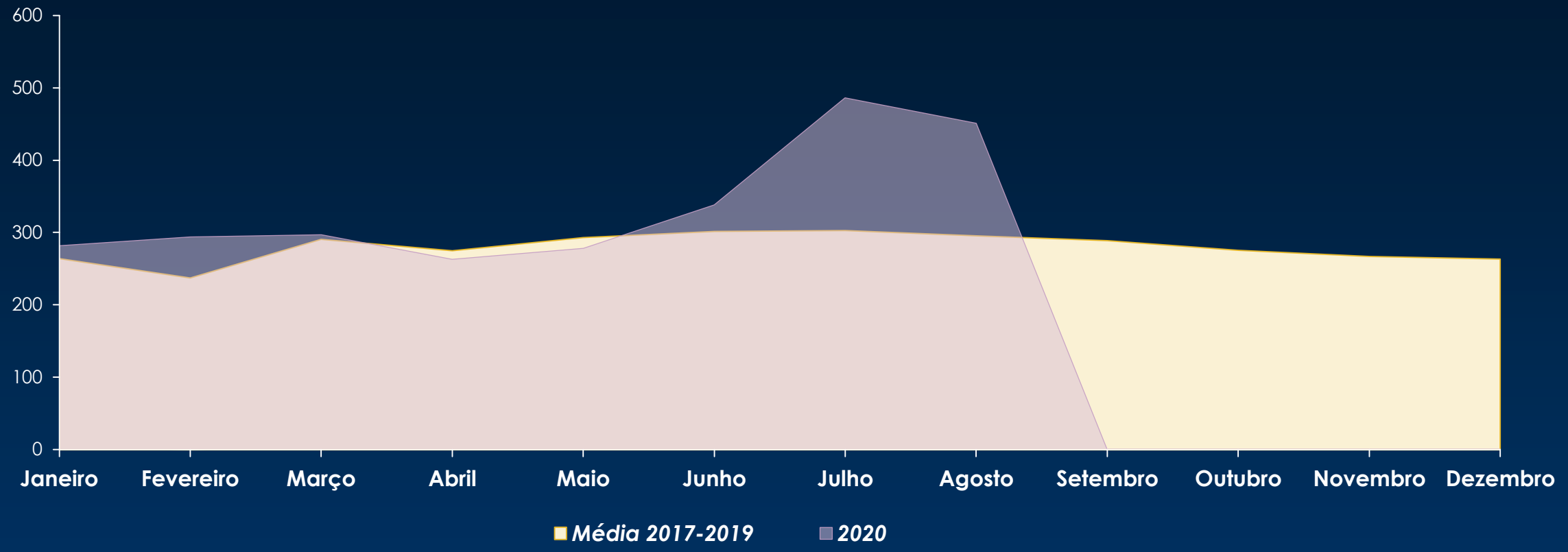


| Óbitos gerais/mês | *Janeiro* | *Fevereiro* | *Março* | *Abril* | *Maio* | *Junho* | *Julho* | *Agosto* |
|---|---|---|---|---|---|---|---|---|
| ***Média 2017-2019*** | 264 | 237 | 291 | 275 | 293 | 301 | 303 | 295 |
| ***2020*** | 282 | 294 | 297 | 263 | 278 | 338 | 486 | 451 |
| ***% Variação*** | ***6.82*** | ***24.05*** | ***2.18*** | ***- 4.36*** | ***- 5.01*** | ***12.17*** | ***60.57*** | ***52.71*** |

Fonte: SIM-VE-GIVS-DEVISA-SMS_SJRP
*dados provisórios acessado em 10/09/2020

# *Taxa de ocupação de UTI*, residentes de SJRP*

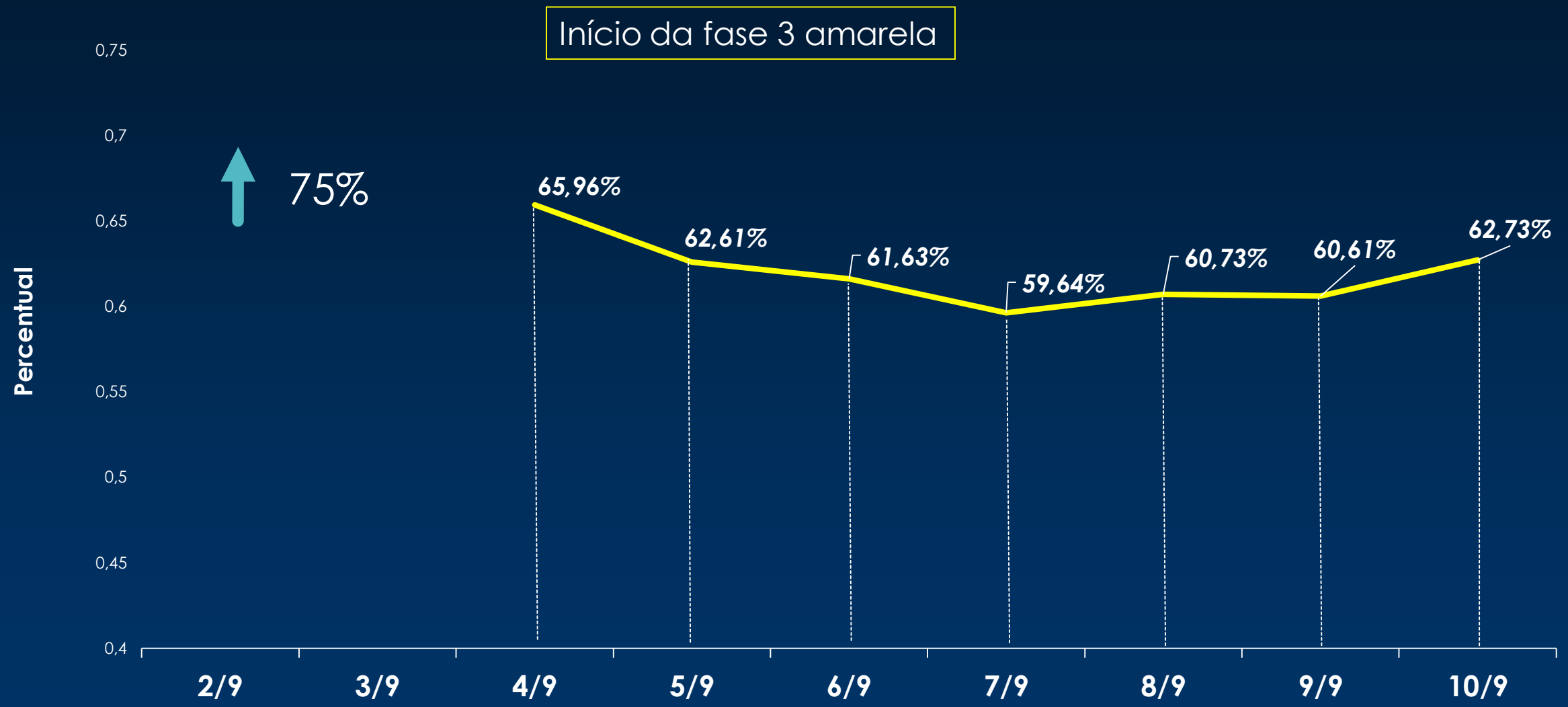


Fonte: PowerBI_Estado SP, 10/09/2020

# Casos de SRAG* internados (acumulado), residentes de SJRP

| SRAG internadas em 10/09/2020 | SRAG Confirmados por COVID-19 Internados 10/09/2020 |
|---|---|
| **internados: 318 ↓ 10**<br>UTI:119<br>Enfermaria: 199 | **internados: 188 ↓ 21**<br>UTI: 91<br>Enfermaria: 97 |

Fonte: SIVEPGripe_VE_SMS_ 10/09/20230 18h *dados sujeitos a alterações

# Projeção inicial baseada no estudo Imperial College

| População SJRP: 460664 habitantes | População infectada | Mortes | Indivíduos necessitando de hospitalização | Indivíduos necessitando de UTI |
|---|---|---|---|---|
| *Cenário 1 (sem medidas de isolamento)* | 414.598 | 2.488 | 12.977 | 3.179 |
| *Cenário 2 (isolamento de 45%)* | 267.185 | 1.256 | 7.054 | 1.672 |
| *Cenário 3 (isolamento de 45%)+idosos* | 264.882 | 1.033 | 6.410 | 1.365 |
| *Cenário 4 (isolamento de 75%- tardio)* | 108.717 | **446** | **2.587** | **597** |
| *Cenário 5 (isolamento de 75%- precoce)* | 25.106 (5%) | 95 | 547 | 126 |
| **Situação em 10/09/2020** | **19.115 confirmados** | **511** | **2.066 confirmados** | **785 confirmados** |
| | | | * Suspeitos | * Suspeitos |

MENU G1 MUNDO

25/08/2020

# Sob temor de segunda onda de Covid, Europa vive novo abre-e-fecha de fronteiras

O recente aumento da transmissão do coronavírus em alguns países da Europa provocou um novo abre-e-fecha de fronteiras. As regras, atualizadas quase diariamente, viraram um quebra-cabeça para os europeus, tão acostumados à livre circulação entre os países da União Europeia.

Por RFI
25/08/2020 18h55 · Atualizado há 2 semanas

# Estudo alerta União Europeia sobre 'segunda onda' de covid-19

06/09/2020

Pesquisa afirma que fenômeno que atinge Espanha deve afetar o resto da Europa nos próximos dias; relatório foi enviado à Comissão Europeia

INTERNACIONAL
da EFE
06/09/2020 - 09h57 (Atualizado em 06/09/2020 - 10h02)

A- A+

Ouvir: Estudo alerta União Europ 0:00 audima

English

10/09/2020

euronews.

Europe World Business Sport Culture Living Sci-tech Travel Video Programmes

Home > News > World > Coronavirus second wave? Which countries in Europe are experiencing a resurgence of cases?

WORLD

# Coronavirus second wave? Which countries in Europe are experiencing a resurgence of cases?

COMMENTS

By Euronews • last updated: 10/09/2020 - 11:54

# Plano SP – 13ª atualização (11.09)

SÃO PAULO
GOVERNO DO ESTADO