CORONAVÍRUS
13/08/2020

ANDREIA FRANCESLI NEGRI REIS
GERENTE DA VIGILÂNCIA EPIDEMIOLÓGICA DE SÃO JOSÉ DO RIO PRETO-SP

Total de casos Confirmados de Rio Preto

Notificação: Todos pacientes atendidos com estado gripal = 61.105

80%

Testados

49.724

Negativos

36.964

Confirmados

12.760

- **Óbitos =316 (2,47%)**
- **Recuperados (14 dias) = 9643(75%)**
- **Prof. Saúde = 1.468 (11,5%)**
- **SRAG = 1.457(11,4%);**
  884 recuperados (60%)

Coeficiente de Incidência: 2.769 casos/100.000 habitantes

Fonte: Casos confirmados e óbitos SIVEPgripe_e-SUSVE_IAL_GAL/ HB_GAL e planilhas de resultados de exames

Novos ***casos e óbitos*** desde a última divulgação de dados - COVID-19*

Casos Confirmados COVID-19 com resultados nas últimas 24 horas	Óbitos por COVID-19 informados nas últimas 24h
302	**5**

Fonte: - SIVEPgripe_VE_SMS 12/08/2020 15:30h
- e-SUS VE dia 12/08/2020 16h tarde e planilhas de exames dos laboratórios

Casos ***Confirmados de COVID-19*** por semana de notificação, residentes de SJRP*

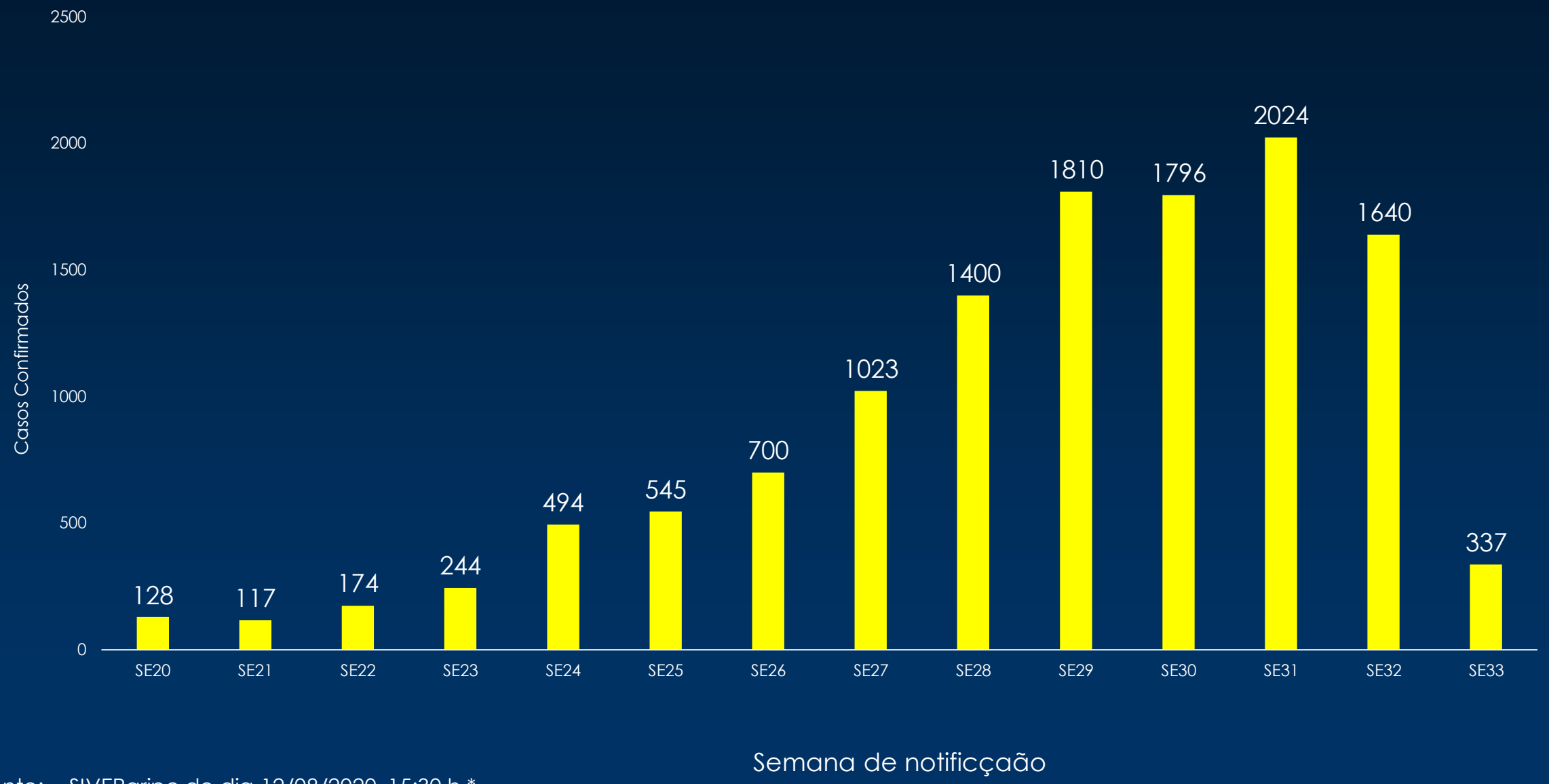

Fonte: - SIVEPgripe do dia 12/08/2020, 15:30 h *
- e-SUS VE dia 12/08/2020 16h h e planilhas de exames dos laboratórios – dados sujeitos a alterações

Percentual dos ***casos leves de COVID-19 confirmados*** por faixa etária, residentes de SJRP (N=12.760)

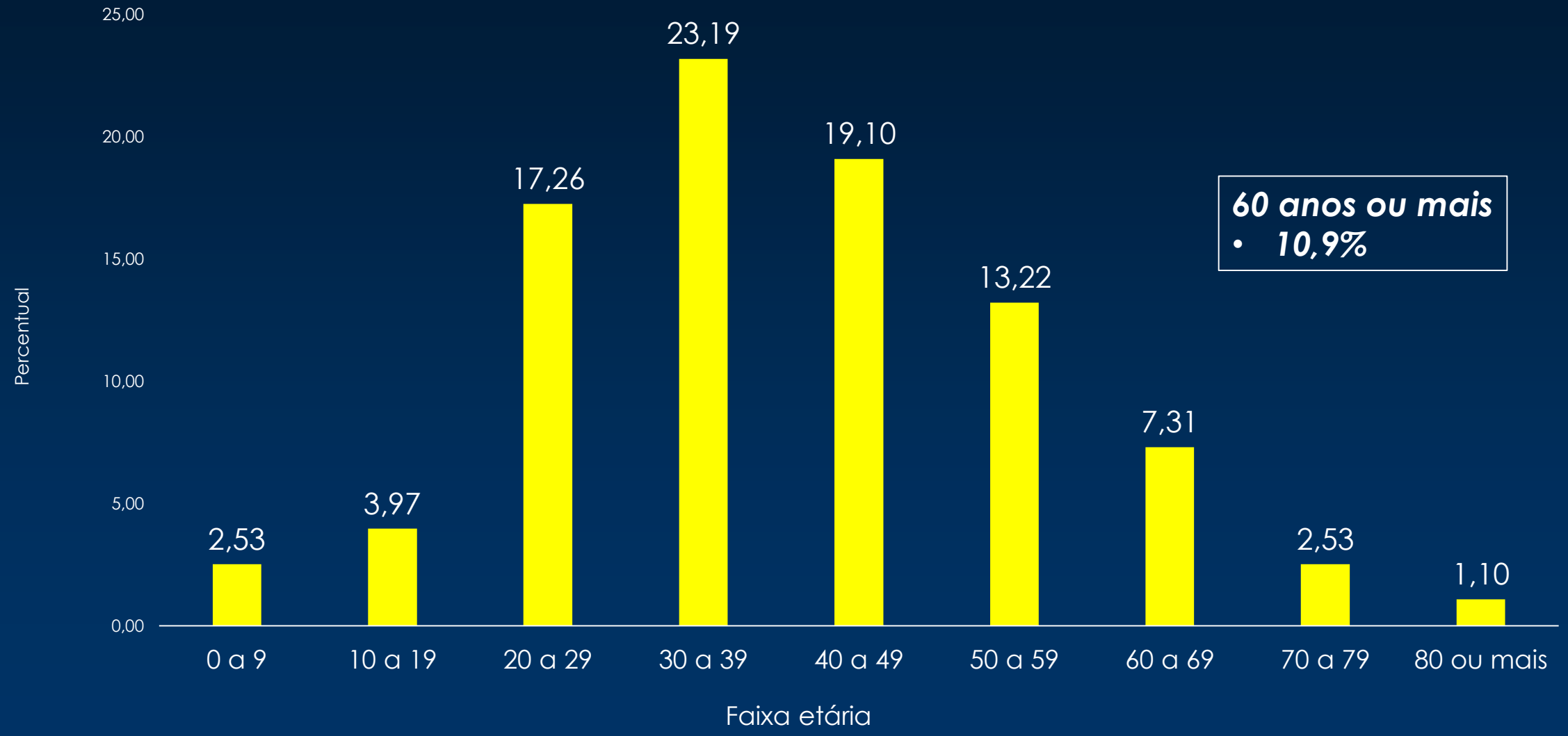

Fonte: e-SUS VE dia 12/08/2020 16h e planilhas de exames dos laboratórios – dados sujeitos a alterações

Casos de SRAG COVID-19 confirmados por faixa etária e sexo, residentes de SJRP (N=12.760)

60 anos ou mais
- ***44%***

Faixa etária	Feminino	Masculino	Total	Percentual
0 a 9	8	1	9	0.62
10 a 19	7	4	11	0.75
20 a 29	32	28	60	4.12
30 a 39	59	129	188	12.90
40 a 49	91	154	245	16.82
50 a 59	136	158	294	20.18
60 a 69	137	164	301	20.66
70 a 79	83	111	194	13.32
80 a 99	88	67	155	10.64
TOTAL	641	816	1.457	100.00

Fonte: - SIVEPgripe_VE_SMS _planilhas de exames dos laboratórios, dados sujeitos à alterações, 12/08/2020 15:30h

Distribuição dos ***Óbitos de COVID-19*** por semana do óbito, residentes de SJRP (n=316)

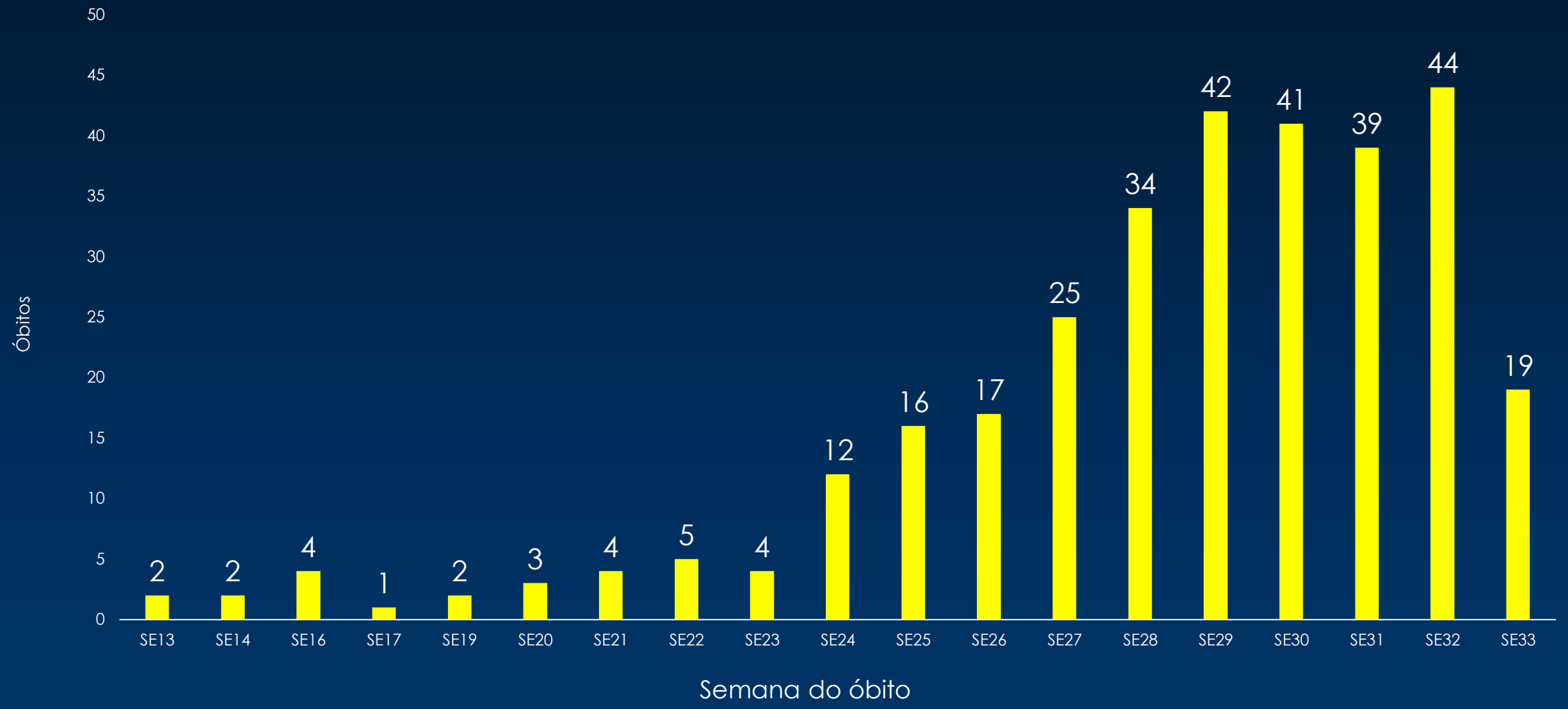

Fonte: - SIVEPgripe_VE_SMS _planilhas de exames dos laboratórios, dados sujeitos à alterações

Distribuição dos ***Óbitos de COVID-19 sexo e faixa etária***, residentes de SJRP (n=316)

Feminino = 141

78% de 60 anos ou mais

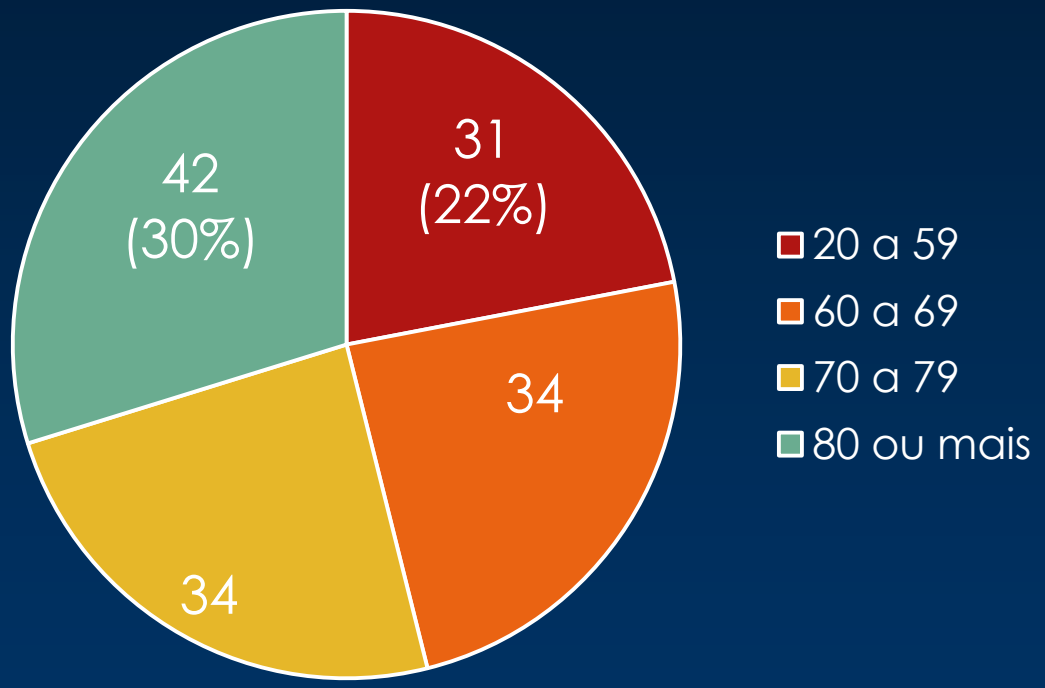

Masculino =175

66% de 60 anos ou mais

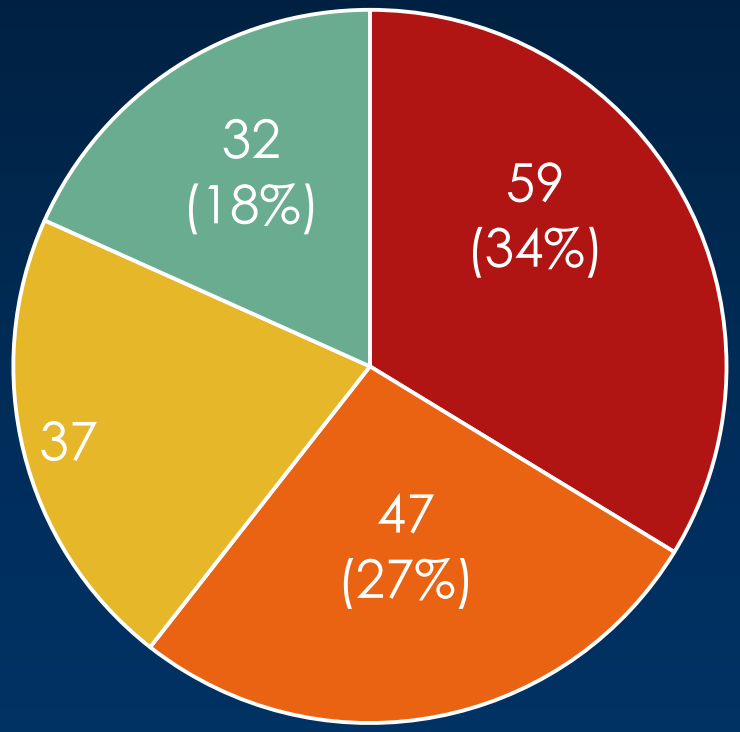

Fonte: - SIVEPgripe_VE_SMS _planilhas de exames dos laboratórios, dados sujeitos à alterações

Notificações de SRAG, residentes de SJRP

SRAG internadas em 12/08/2020	SRAG Confirmados por COVID-19 Internados 12/08/2020
internados: 368 UTI:131 Enfermaria:237	**internados: 248** UTI: 107 Enfermaria: 141

Fonte: SIVEPGripe_VE_SMS_ sujeitos a alterações