CORONAVÍRUS 15/05/2020

ALDENIS ALBANEZE BORIM

SECRETÁRIO DE SAÚDE SÃO JOSÉ DO RIO PRETO-SP

Total de casos Confirmados de Rio Preto

(Protocolo Ministério da Saúde + Projeto Sentinela)

Notificação: Todos pacientes atendidos com estado gripal = 5.402

Testados	Negativos	Confirmados
2.600	2.193	407

- Óbitos = 11 (3%)
- Recuperados = 79(21%)
- Prof. Saúde = 98(24%)
- SRAG =71(17%)

Coeficiente de Incidência: 88 casos/100.000 habitantes

Evolução do Coronavírus em SJRP

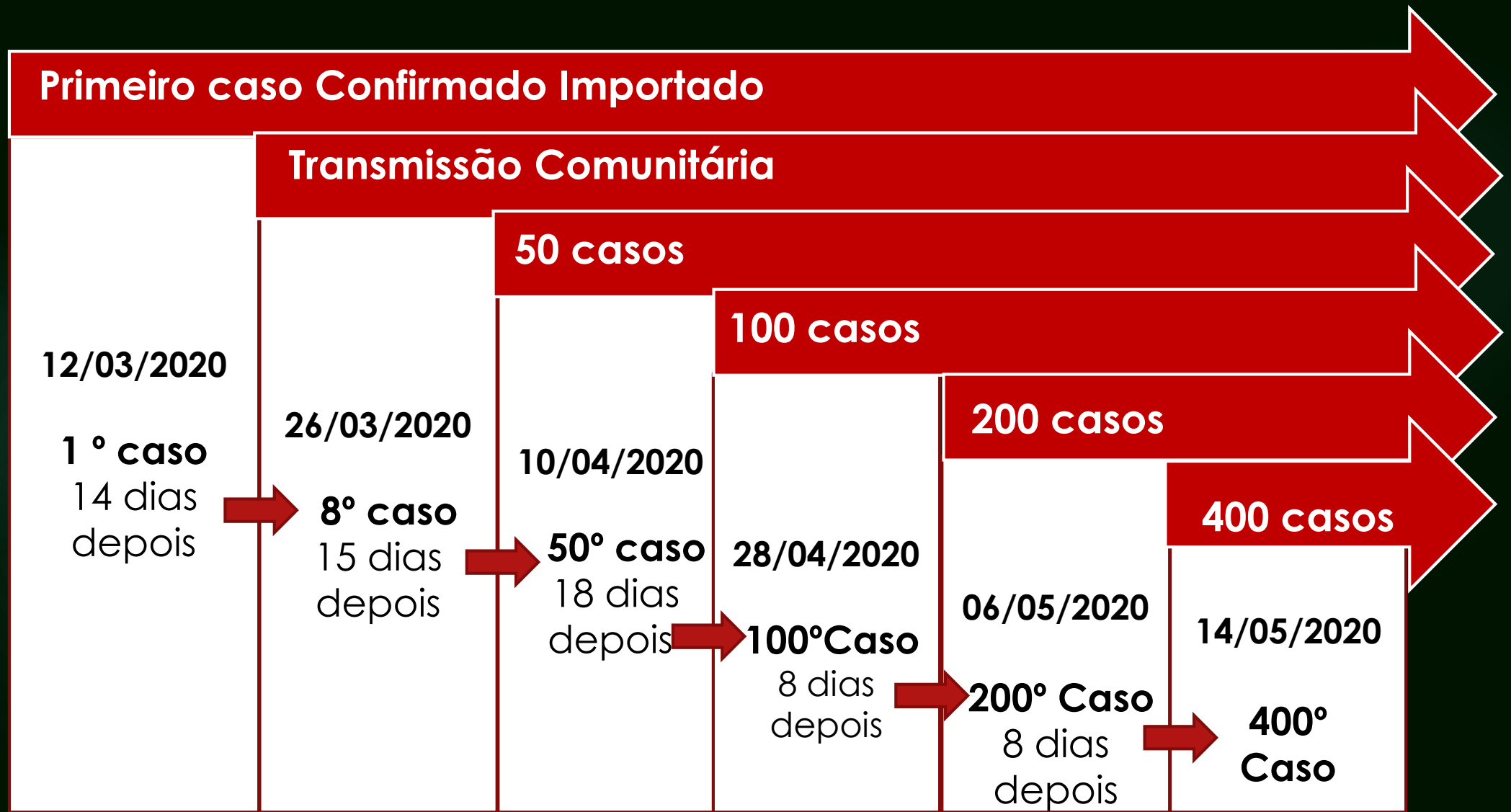

Coeficiente de Incidência (por 100.000 habitantes) e letalidade (porcentagem)

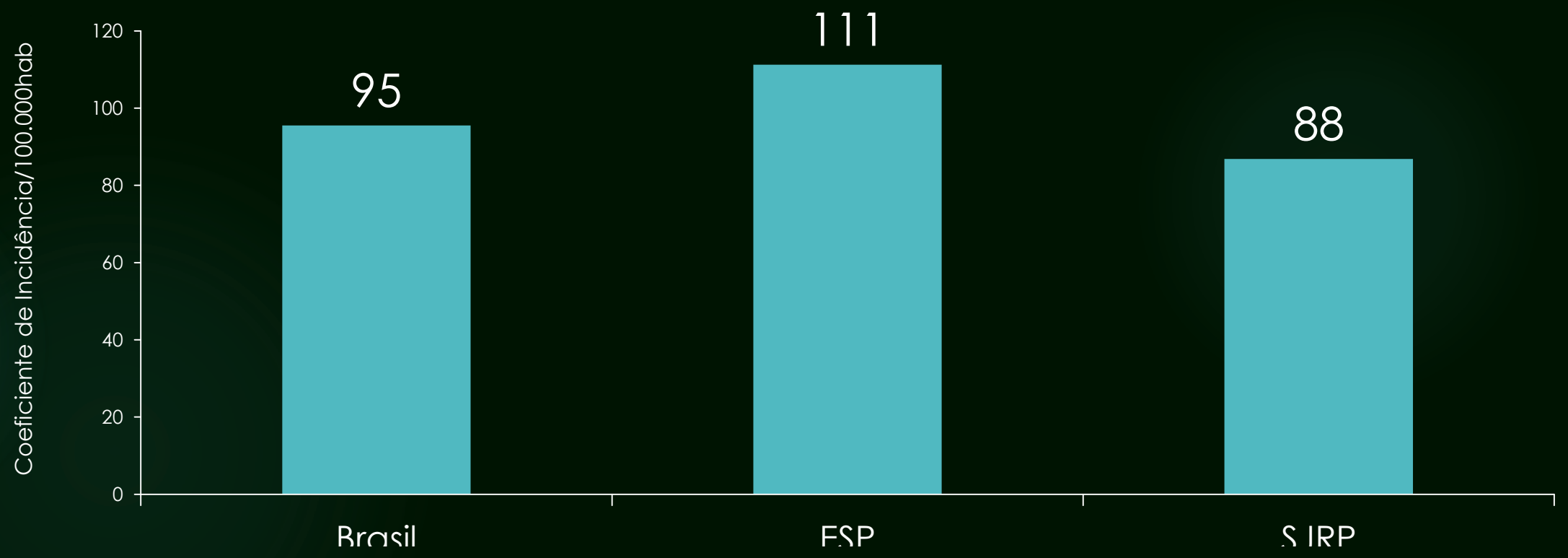

Letalidade =

Brasil	ESP	S JRP
6,9%	8,06%	2,75%

Casos novos confirmados COVID-19 por data notificação

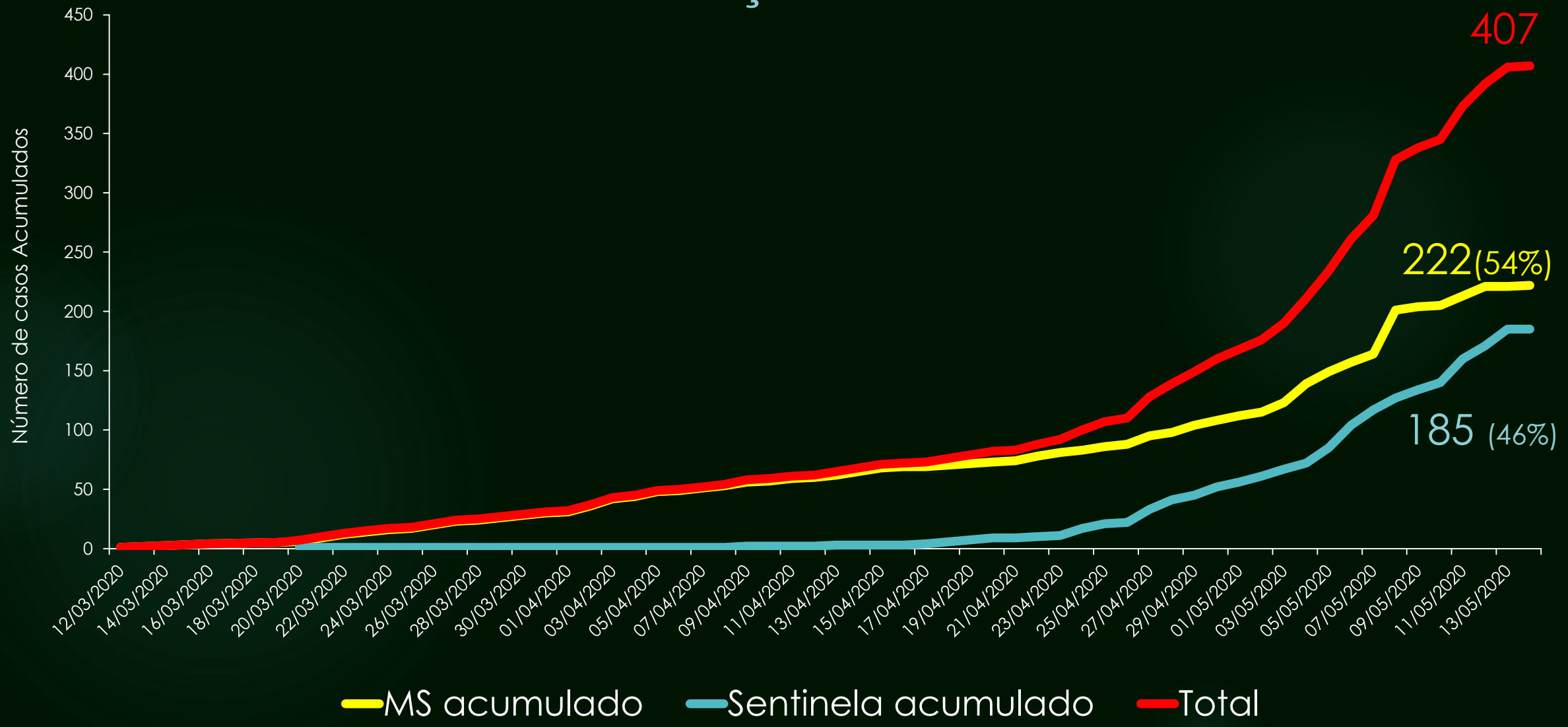

Casos Internados (SRAG) em 14/05/2020

489 SRAG notificados

82 permanecem internados em 14/05/2020

59 enfermaria e 22 UTI

PLANO DE MEDIDAS DE PROTEÇÃO A SEREM ADOTADAS PARA ENFRENTAMENTO DA PANDEMIA DE COVID-19 EM SÃO JOSÉ DO RIO PRETO

COMITÊ GESTOR DE ENFRENTAMENTO AO CORONAVÍRUS (COVID-19)

PORTARIA Nº 06 DE 12 DE MARÇO DE 2020

PLANOS COVID DO MUNICÍPIO

29/01/2020	14/03/2020	15/05/2020
Plano de Contingência, com última revisão feita em 23/03/2020	Plano de Enfrentamento da Pandemia de Covid 19 para população idosa institucionalizada	**Plano de medidas de proteção a serem adotadas para enfrentamento da pandemia de COVID-19 em São José do Rio Preto**

HISTÓRICO DAS MEDIDAS ADOTADAS PELO MUNICÍPIO

Primeiro período

12/03/2020 a 14/04/2020

Segundo período

15/04/2020 a 14/05/2020

Terceiro período

A partir do dia 15/05/2020

DISTANCIAMENTO AMPLIADO

Objetivo: evitar aceleração da doença para aquisição de EPI e organização da rede de saúde incluindo assistência hospitalar.

Objetivo: evitar aceleração da doença para reorganização da rede assistência e aquisição de testes.

DISTANCIAMENTO AMPLIADO/SELETIVO/TOTAL

Direcionamento pelo plano: cinco níveis e fases da epidemia (aceleração, desaceleração e controle) no município para definição de regras para o distanciamento.
Objetivo: controlar o nº de infectados em acordo com a capacidade da rede assistencial.

NIVEIS DA EPIDEMIA – PLANO MUNICIPAL - SJRP

ACELERAÇÃO

DESACELERAÇÃO

5
- Fechamento total (lockdown)

4
- Distanciamento social ampliado

3
- Distanciamento social com regramento para serviços não essenciais

2
- Distancimanto seletivo

1
- Distanciamento social com medidas de prevenção

PARAMETROS PARA FLEXIBILIZAÇÃO
PLANO MUNICIPAL SJRP

Taxa de isolamento +55%

Redução sustentada do número de casos novos por 14 dias

+

Taxa de ocupação de leitos COVID inferior a 60%

+

Capacidade da Rede de Saúde Local – Atenção Básica e Urgência e Emergência

FASE DE DESACELERAÇÃO DA EPIDEMIA

INDICADORES - PLANO MUNICIPAL - SJRP

SG/dia	Acima 800	401 a 800	100 a 400	50 a 99	abaixo 50
+ de casos testados	↑ Acima 31%	↑ 21 a 30% ↓ 30 a 40%	↑ 10 a 20% ↓ 20 a 29%	↓ 15 a 19%	↓ abaixo de 15%
Casos SRAG (máximo desde 2009)	3 vezes ou mais	Entre 2 a 3 vezes	Entre o limite superior e até 2 vezes	No limite superior	Abaixo limite superior
Leitos – SRAG (ocupação)	acima de 81%	71 a 80%	61 a 70 %	51 a 60 %	50 % ou menos
EPI - Estoque	30% ou abaixo	31 a 40%	41 a 50%	51 a 60%	70% ou mais
RH - Atuante	70% ou abaixo	71 a 75%	76 a 80%	81 a 85%	86 a 100%
Isolamento Social	35% ou abaixo	36% a 44%	45 a 55%	56% a 70%	Acima 71%