CORONAVÍRUS
16/07/2020

ANDREIA FRANCESLI NEGRI REIS

GERENTE DA VIGILÂNCIA EPIDEMIOLÓGICA SÃO JOSÉ DO RIO PRETO-SP

Total de casos Confirmados de Rio Preto

Notificação: Todos pacientes atendidos com estado gripal = 32.001*

Testados*	Negativos*	Confirmados
22.778	17.736	5.258

→ **Óbitos = 154 (2,9%)**

→ **SRAG = 797 (15%);**
466 recuperados (58%)

Coeficiente de Incidência: 1.141 casos/100.000 habitantes

*Sistema e-SUS VE instável, não conclui exportação do banco de dados para análise de 15/07

Fonte: Casos confirmados e óbitos SIVEPgripe_IAL_GAL/ HB_GAL e planilhas de resultados

Novos casos e óbitos desde a última divulgação de dados - COVID-19 *

Casos Confirmados COVID-19 com resultados nas últimas 24 horas	Óbitos por COVID-19 informados nas últimas 24h
216	**8**

*Dados e-sus VE e SIVEPgripe 15/07/2020, 20h , Sujeitos à alterações

Situação COVID-19 no Mundo

	Casos	Variação diária	Óbitos	Variação diária	Letalidade
São Paulo	386.607	3%	18.324	2%	4,7%
Brasil	1.926.824	2%	74.133	2%	3,8%
Mundo	13.323.530	2%	578.628	1%	4,3%
Rio Preto	5.258	4%	154	5%	2,9%

Fonte: - Fundação Seade/Coronavírus e SIVEPgripe do dia 15/07/2020, 20 h * dados Fundação Seade em 16/07 são os mesmos que dia 15/07
- e-SUS VE e planilhas de laboratórios (14/07/2020 17h)

Casos de SRAG, residentes de SJRP

SRAG acumulados	SRAG notificadas nas últimas 24 hs	SRAG internadas em 15/07/2020 (20 h) Já excluindo as altas e óbitos	SRAG Confirmados por COVID-19 Internados 15/07/2020 (20h)
1.920	**13**	**internados: 286** UTI:123 Enfermaria:163	**internados: 166** UTI:82 (66%) Enfermaria: 84

Fonte: SIVEPGripe 15/07/2020, 20h, sujeitos a alterações

Casos de SRAG, residentes de SJRP

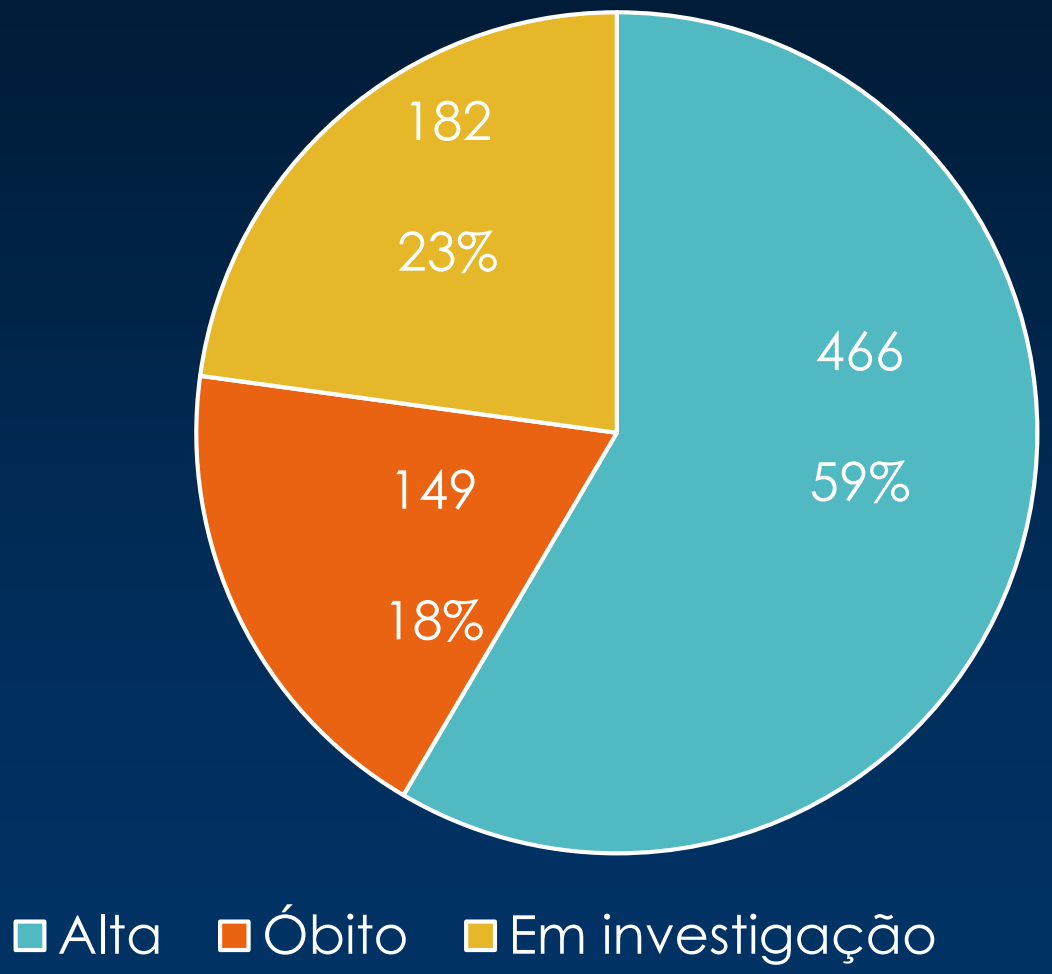

Total = 797
SRAG por COVID-19

Fonte: SIVEPGripe 15/07/2020, 20h, sujeitos a alterações

Percentual de óbitos por faixa etária residentes de SJRP (N=154)

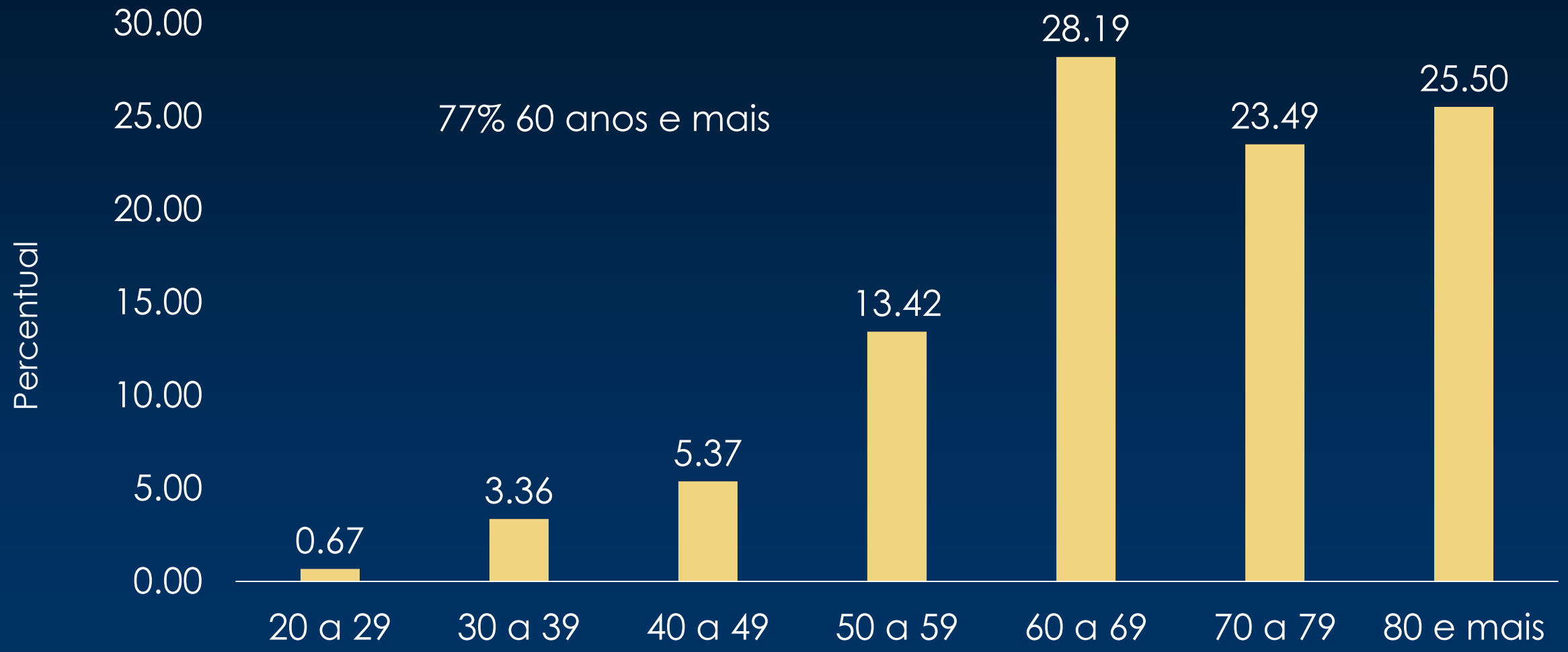

Fonte: SIVEPGripe 15/07/2020, 20h, sujeitos a alterações

Coeficiente de Mortalidade proporcional de COVID-19 por faixa etária, residentes SJRP

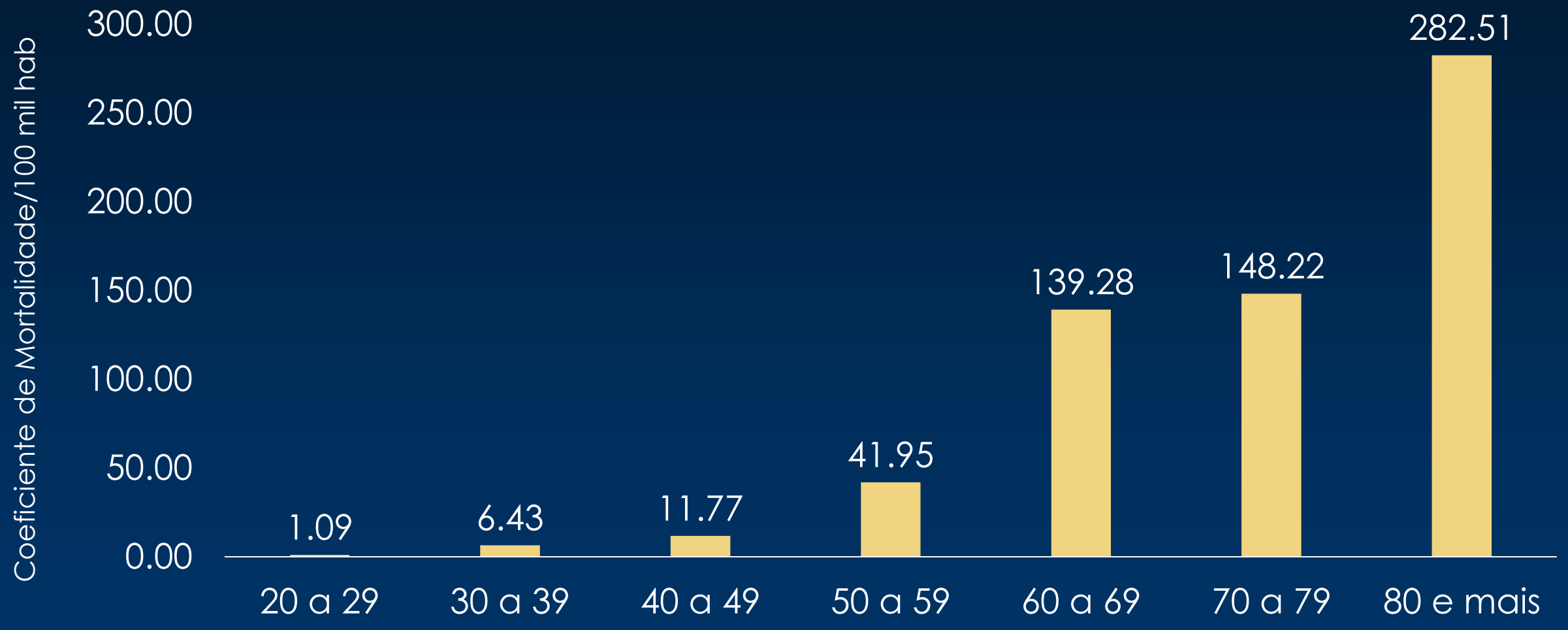

Fonte: SIVEPGripe 15/07/2020, 20h, sujeitos a alterações