



# CORONAVÍRUS

## 20/07/2020

**ANDREIA NEGRI**

**SECRETÁRIO DE SAÚDE DE SÃO JOSÉ DO RIO PRETO-SP**



# Total de casos Confirmados de Rio Preto

**Notificação: Todos pacientes atendidos com estado gripal = 34.493\***



**Coeficiente de Incidência: 1.320 casos/100.000 habitantes**

\*Sistema e-SUS VE instável, não conclui exportação do banco de dados para análise desde 15/07

Fonte: Casos confirmados e óbitos SIVEPgripe\_IAL\_GAL/ HB\_GAL e planilhas de resultados de exames



# Novos casos e óbitos desde a última divulgação de dados - COVID-19 \*

Casos Confirmados COVID-19 com resultados nas últimas 24 horas	Óbitos por COVID-19 informados nas últimas 24h
<b>21**</b>	<b>3</b>

\*VE SIVEPgripe 20/07/2020, 10h, e-SUS VE de 15/07/2020 , Sujeitos à alterações

\*\* Dados de planilhas de resultados de exames

# Situação COVID-19 no Mundo

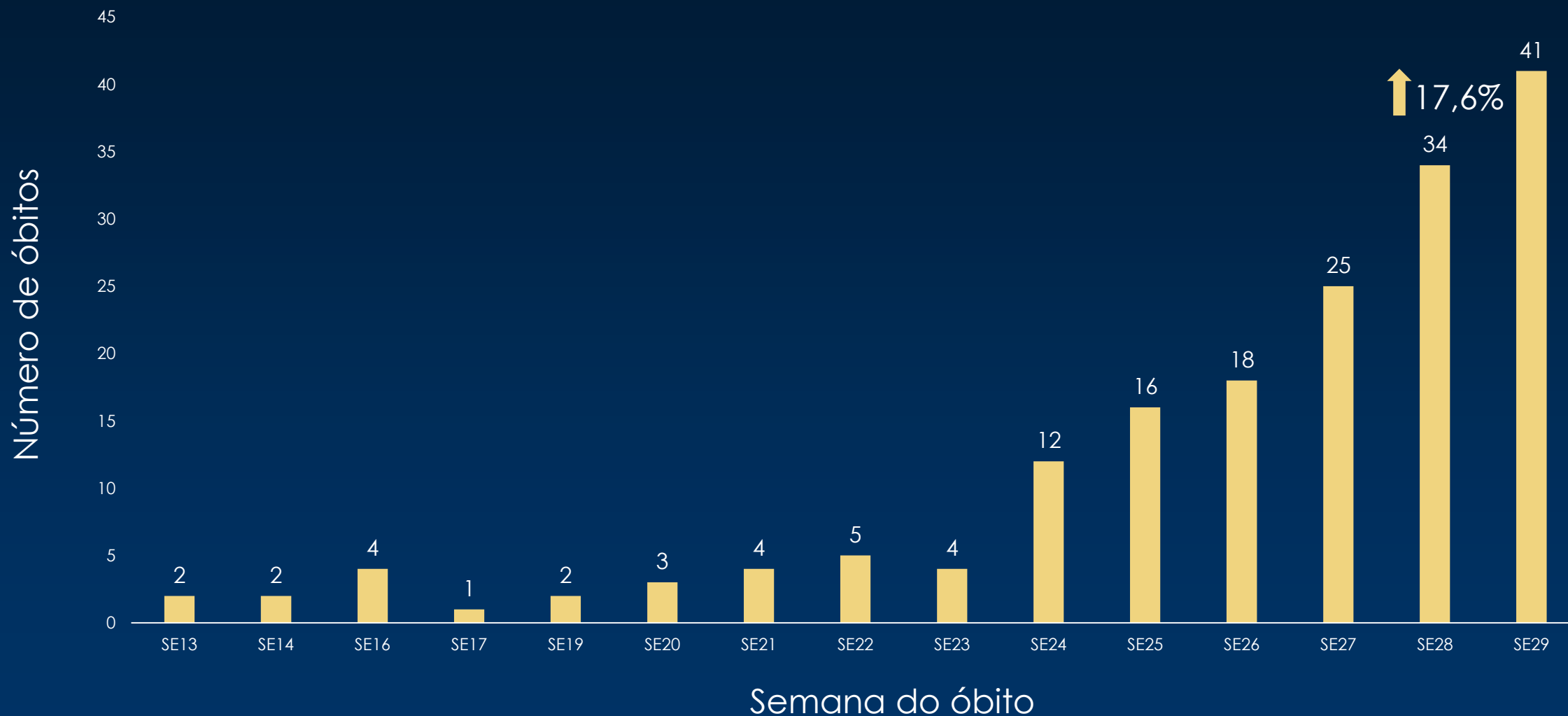


<b>São Paulo</b>	<b>Casos</b> <b>415.049</b>	<b>Variação diária</b> <b>1%</b>	<b>Óbitos</b> <b>19.732</b>	<b>Variação diária</b> <b>0%</b>	<b>Letalidade</b> <b>4,8%</b>
<b>Brasil</b>	<b>Casos</b> <b>2.098.389</b>	<b>Variação diária</b> <b>1%</b>	<b>Óbitos</b> <b>79.488</b>	<b>Variação diária</b> <b>1%</b>	<b>Letalidade</b> <b>3,8%</b>
<b>Mundo</b>	<b>Casos</b> <b>14.507.491</b>	<b>Variação diária</b> <b>2%</b>	<b>Óbitos</b> <b>606.173</b>	<b>Variação diária</b> <b>1%</b>	<b>Letalidade</b> <b>4,2%</b>
<b>Rio Preto</b>	<b>Casos</b> <b>6.083</b>	<b>Variação diária</b> <b>0,3%</b>	<b>Óbitos</b> <b>174</b>	<b>Variação diária</b> <b>1,7%</b>	<b>Letalidade</b> <b>2,8%</b>

Fonte: - SIVEPgripe do dia 20/07/2020, 10 h \*

- e-SUS VE dia 15/07 e planilhas de exames dos laboratórios de 16/07 a 20/07, 11h)

# Óbitos COVID-19, residentes de SJRP

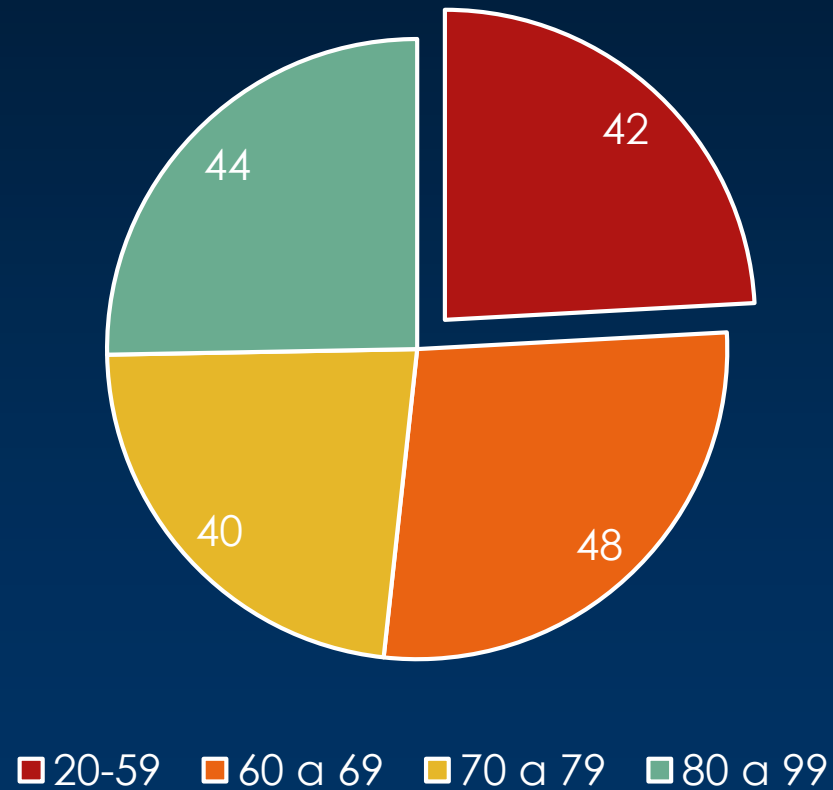


Fonte: SIVEPGripe 20/07/2020, 10h, sujeitos a alterações

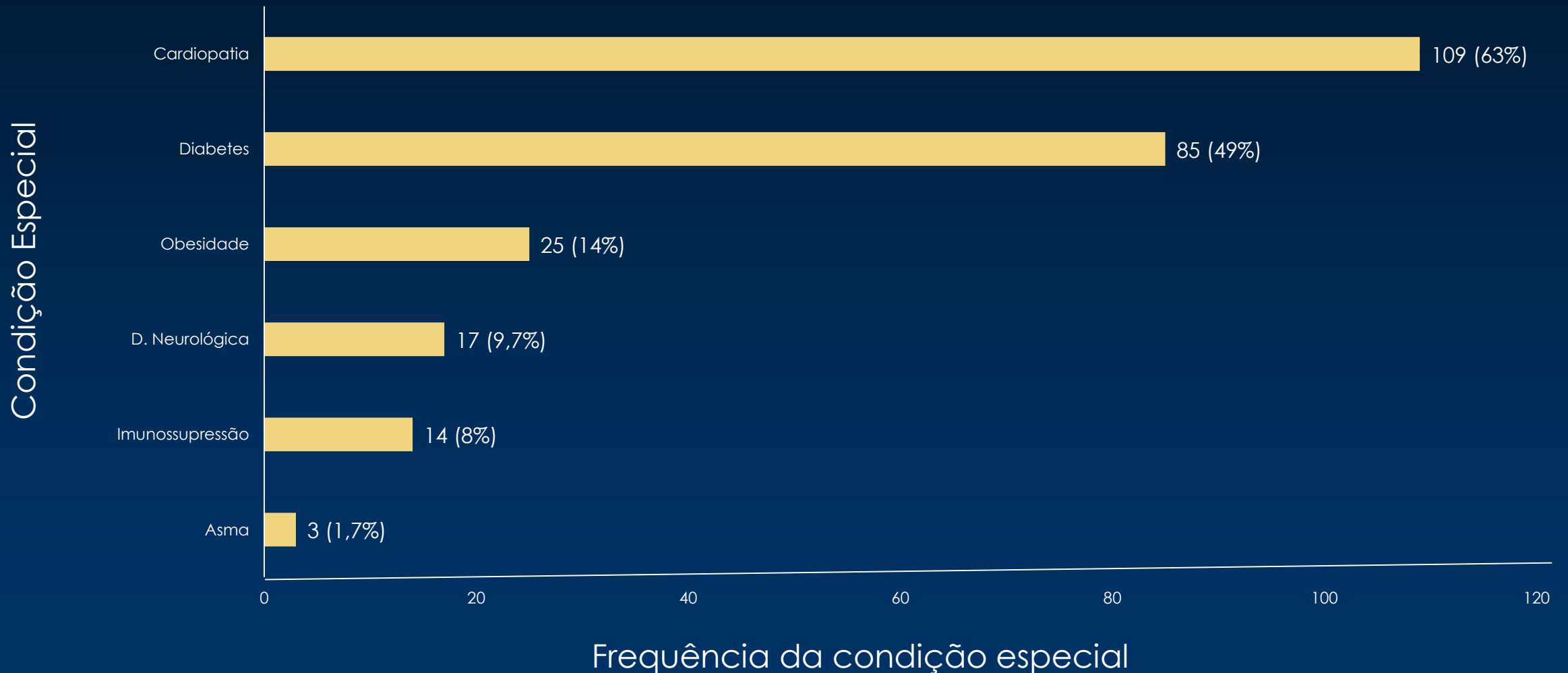
# Óbitos COVID-19 segundo faixa etária, residentes de SJRP



Número de óbitos



# Óbitos COVID-19 segundo faixa etária, residentes de SJRP (N = 174)





# Casos de SRAG, residentes de SJRP

SRAG acumulados	SRAG notificadas nas últimas 24 hs	SRAG internadas em 20/07/2020 (10 h) Já excluindo as altas e óbitos	SRAG Confirmados por COVID-19 Internados 20/07/2020 (10h)
<b>2.046</b>	<b>21</b>	<b>internados: 333</b> UTI:134 Enfermaria:199	<b>internados: 192</b> UTI:93 (69%) Enfermaria: 99





# Casos de SRAG, residentes de SJRP

SRAG acumulados	SRAG notificadas nas últimas 24 hs	SRAG internadas em 20/07/2020 (10 h) Já excluindo as altas e óbitos	SRAG Confirmados por COVID-19 Internados 20/07/2020 (10h)
<b>2.046</b>	<b>21</b>	<b>internados: 333</b> UTI:134 Enfermaria:199	<b>internados: 192</b> UTI:93 (69%) Enfermaria: 99