CORONAVÍRUS
20/10/2020

ANDREIA FRANCESLI NEGRI REIS

GERENTE DA VIGILÂNCIA EPIDEMIOLÓGICA DE SÃO JOSÉ DO RIO PRETO-SP

Atualização Epidemiológica da COVID-19 - Rio Preto

Notificação: Todos pacientes atendidos com estado gripal = 99.250*

89%

Testados
88.592

Negativos
63.483

Confirmados
25.109

- **Óbitos =677 (2,69%)**
- **Recuperados (10 dias) = 23.710(94,4%)**
- **Prof. Saúde = 2.560 (10,2%)**
- **SRAG = 2.643(10,5%)**

Coeficiente de Incidência: 5.450 casos/100.000 habitantes

Fonte: Casos confirmados e óbitos SIVEPgripe_e-SUSVE_IAL_GAL/ HB_GAL e planilhas de resultados de exames

* Sujeitos alterações (duplicidades de casos /bases)

Novos ***casos e óbitos*** desde a última divulgação de dados - COVID-19*

Casos Confirmados COVID-19 com resultados nas últimas 24 horas	Óbitos por COVID-19 informados nas últimas 24h
34 • ***Todos por RT-PCR (infecção recente)***	**3**

Fonte: - SIVEPgripe_VE_SMS 19/10/2020 18 h
- e-SUS VE dia 19/10/2020 18h e planilhas de exames dos laboratórios

Percentual de positividade de casos leves e graves de COVID-19 por semana de notificação, residentes de SJRP*

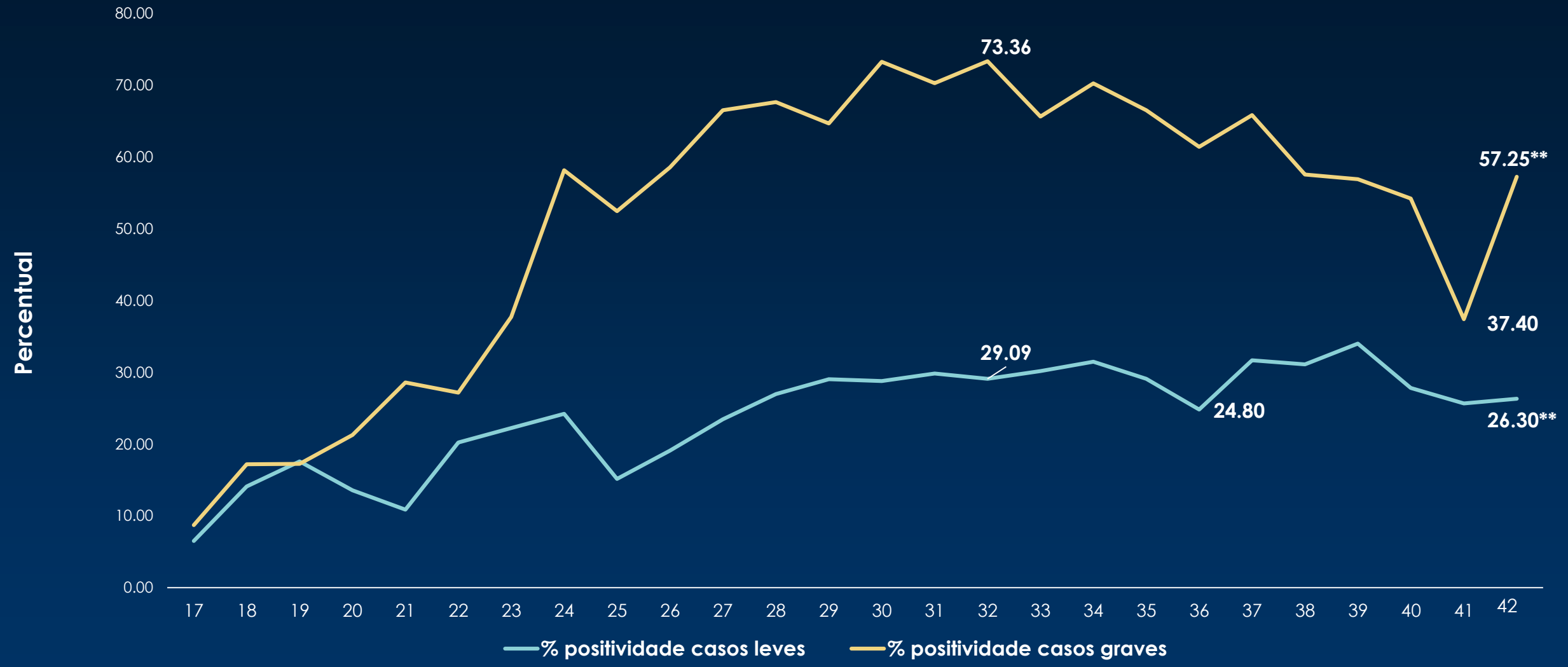

Fonte: - SIVEPgripe_VE_SMS 19/10/2020 18 h
- e-SUS VE dia 19/10/2020 18h e planilhas de exames dos laboratórios

Casos leves de COVID-19 segundo método diagnóstico, residentes de SJRP (n=22.466)

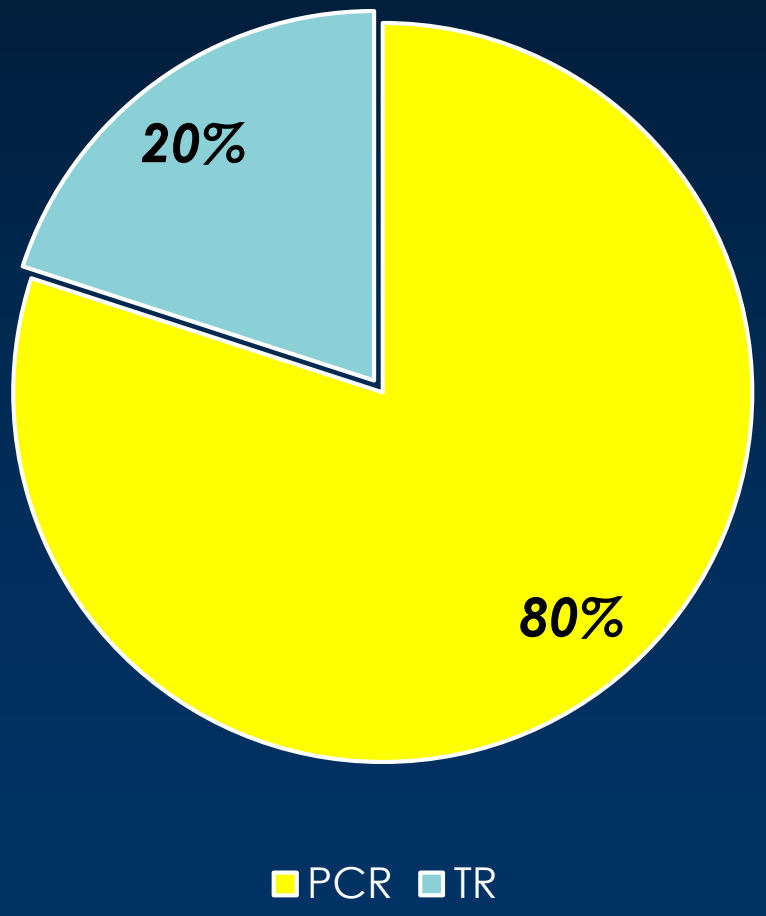

Fonte: SIVEPGripe_VE_SMS_ 19/10/2020 18h *dados sujeitos a alterações

Média móvel de ***Casos confirmados de COVID-19*** por data da notificação, residentes de SJRP*

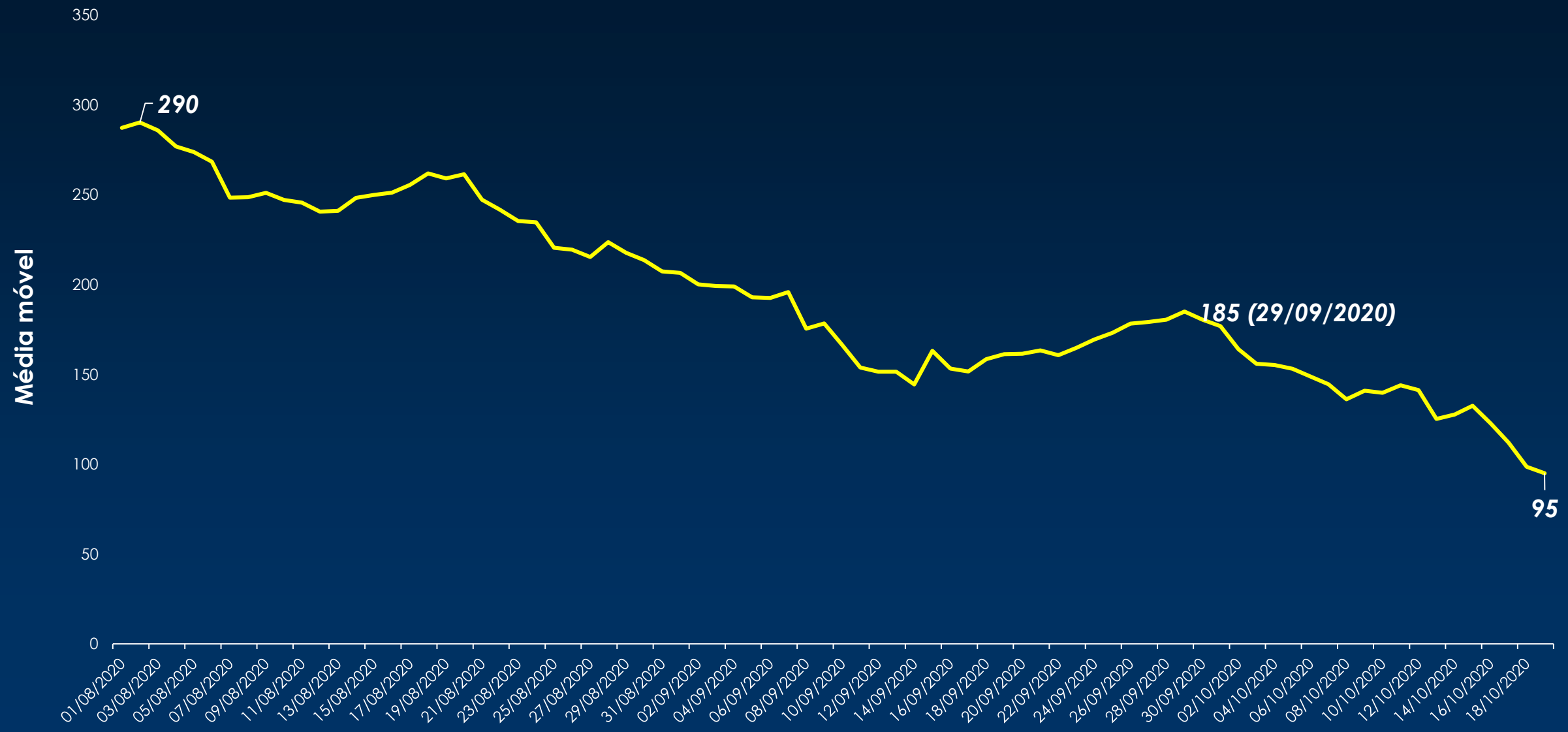

Fonte: - SIVEPgripe_VE_SMS 19/10/2020 18 h
- e-SUS VE dia 19/10/2020 18h e planilhas de exames dos laboratórios

Média móvel de óbitos e SRAG confirmadas de COVID-19 por data da notificação, residentes de SJRP*

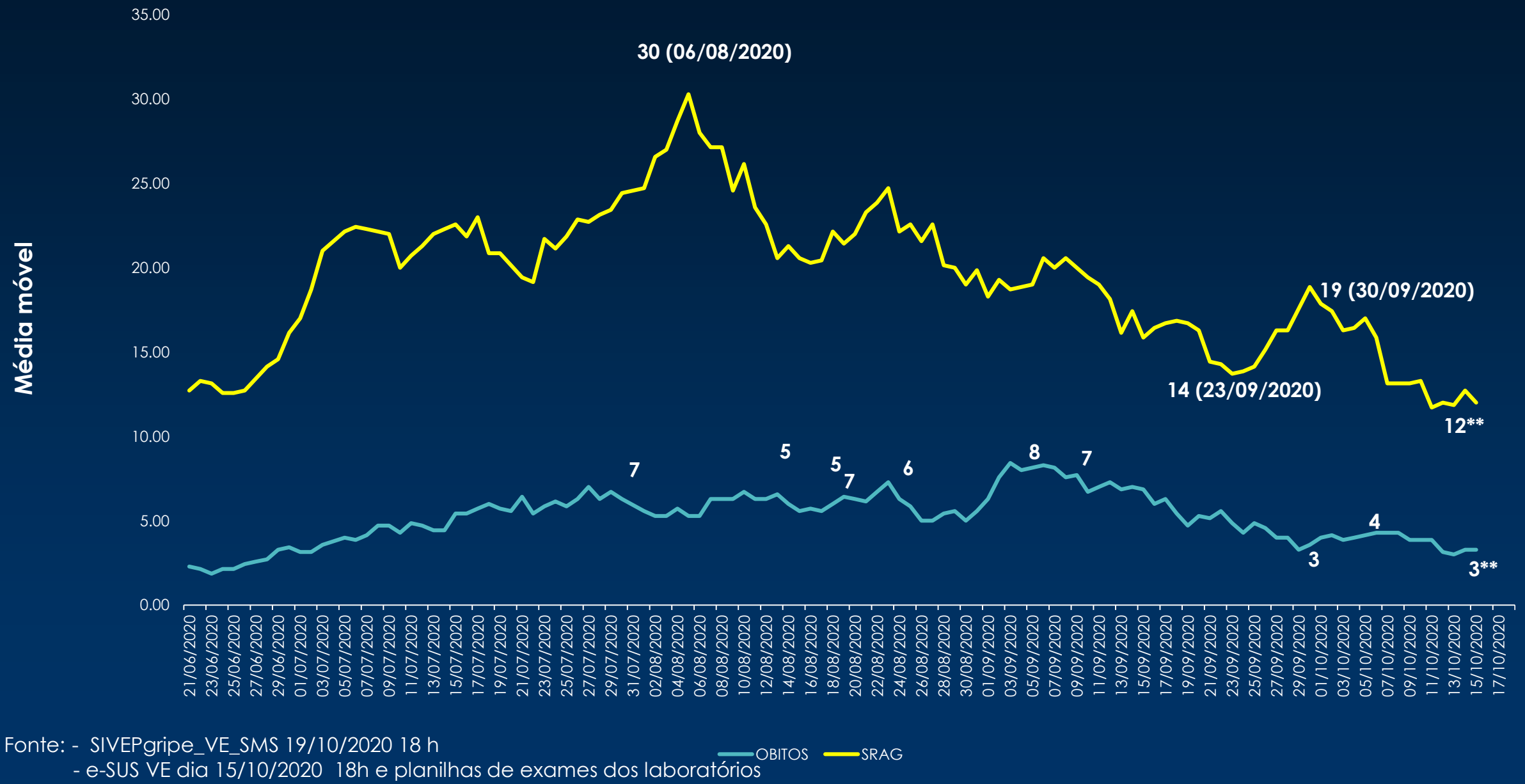

Fonte: - SIVEPgripe_VE_SMS 19/10/2020 18 h
- e-SUS VE dia 15/10/2020 18h e planilhas de exames dos laboratórios

*Taxa de ocupação de leitos de UTI no município de SJRP**

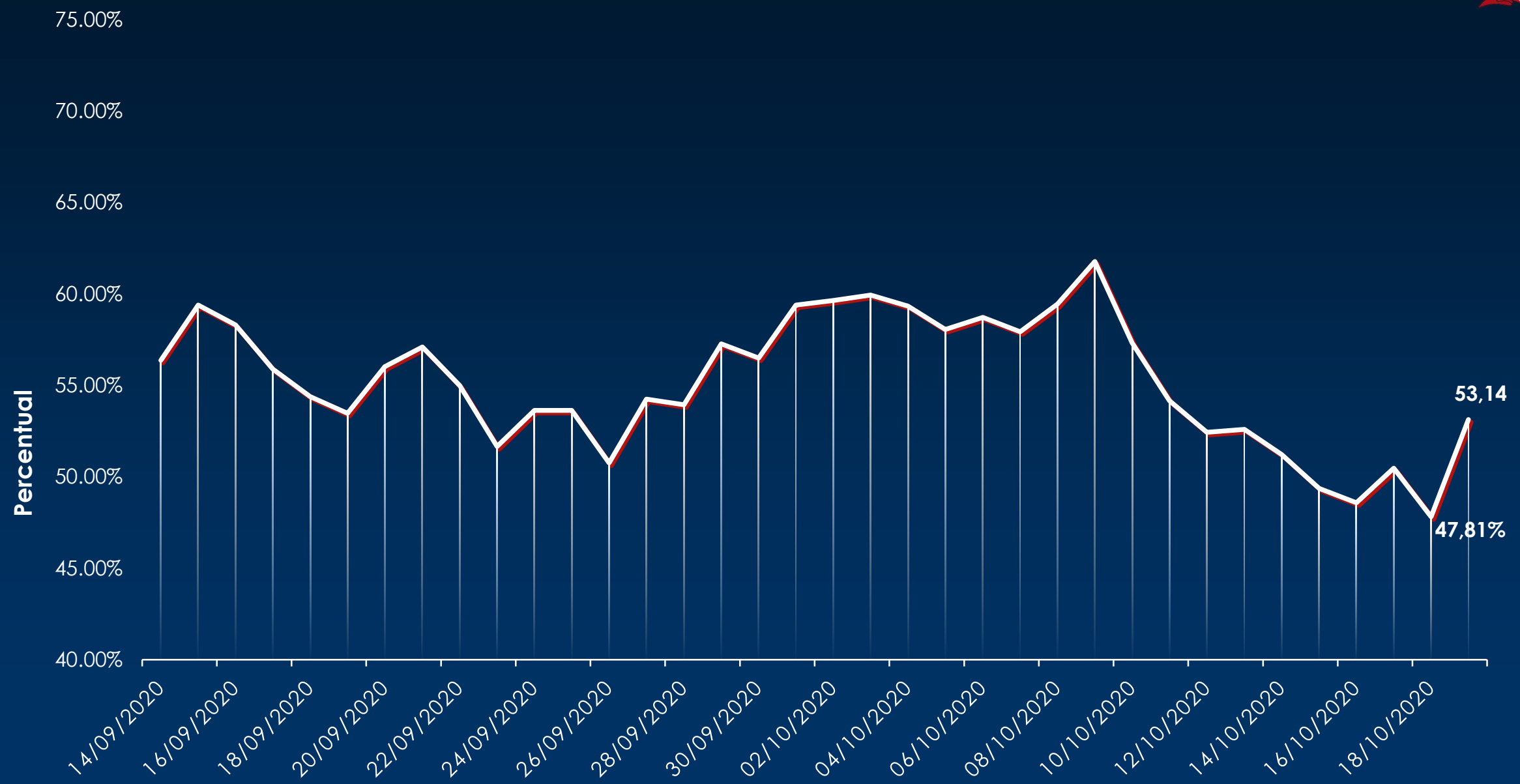

Fonte: PowerBI_Estado SP, 19/10/2020

Casos de SRAG internados (acumulado), residentes de SJRP*

SRAG internadas em 19/10/2020	SRAG Confirmados por COVID-19 Internados 19/10/2020
internados: 310 UTI: 114 Enfermaria: 196	internados: 142 UTI: 70 Enfermaria: 72

Fonte: SIVEPGripe_VE_SMS_ 19/10/2020 18h *dados sujeitos a alterações

Campanha de Multivacinação e vacinação contra Poliomielite