



# CORONAVÍRUS

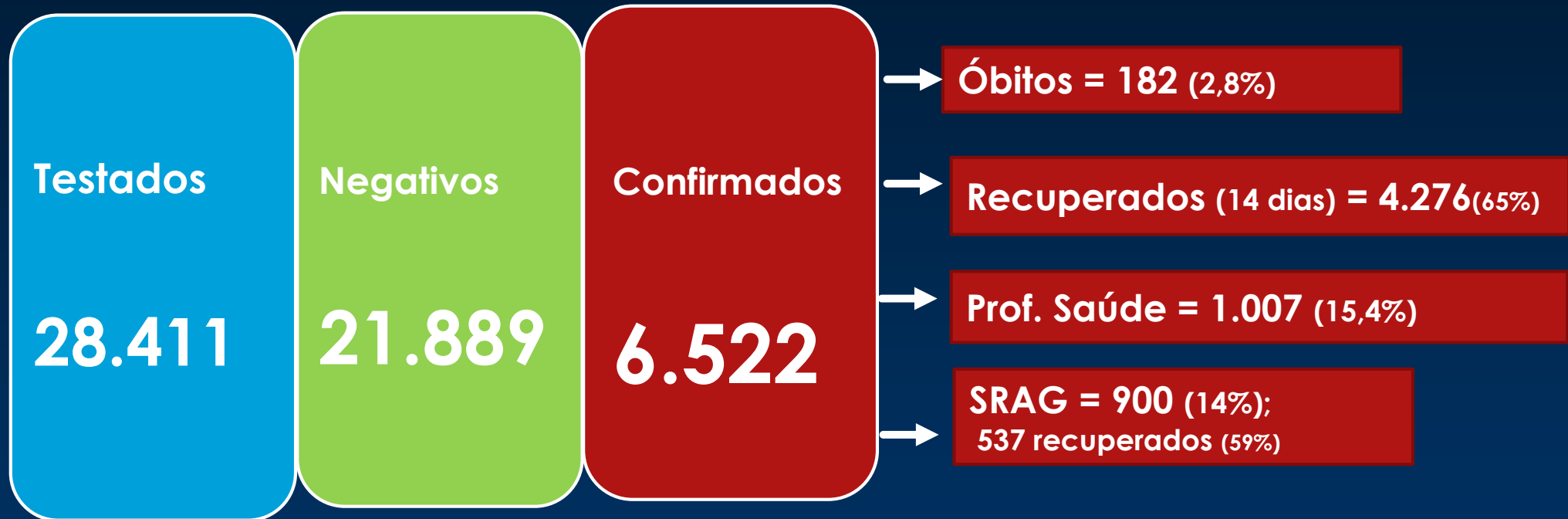
## 22/07/2020

ANDREIA FRANCESLI NEGRI REIS  
GERENTE DA VIGILÂNCIA EPIDEMIOLÓGICA DE SÃO JOSÉ DO RIO PRETO-SP



# Total de casos Confirmados de Rio Preto

**Notificação: Todos pacientes atendidos com estado gripal = 38.488**



**Coeficiente de Incidência: 1.415 casos/100.000 habitantes**



# Novos casos e óbitos desde a última divulgação de dados - COVID-19\*

Casos Confirmados COVID-19 com resultados nas últimas 24 horas	Óbitos por COVID-19 informados nas últimas 24h
<b>259*</b>	<b>3</b>

# Situação COVID-19 no Mundo



**São Paulo**

Casos  
**422.669**

Variação diária  
**1%**

Óbitos  
**20.171**

Variação diária  
**2%**

Letalidade  
**4,8%**

**Brasil**

Casos  
**2.159.654**

Variação diária  
**2%**

Óbitos  
**81.487**

Variação diária  
**2%**

Letalidade  
**3,8%**

**Mundo**

Casos  
**14.947.428**

Variação diária  
**2%**

Óbitos  
**616.443**

Variação diária  
**1%**

Letalidade  
**4,1%**

**Rio Preto**

Casos  
**6.522**

Variação diária  
**4%**

Óbitos  
**181**

Variação diária  
**1,6%**

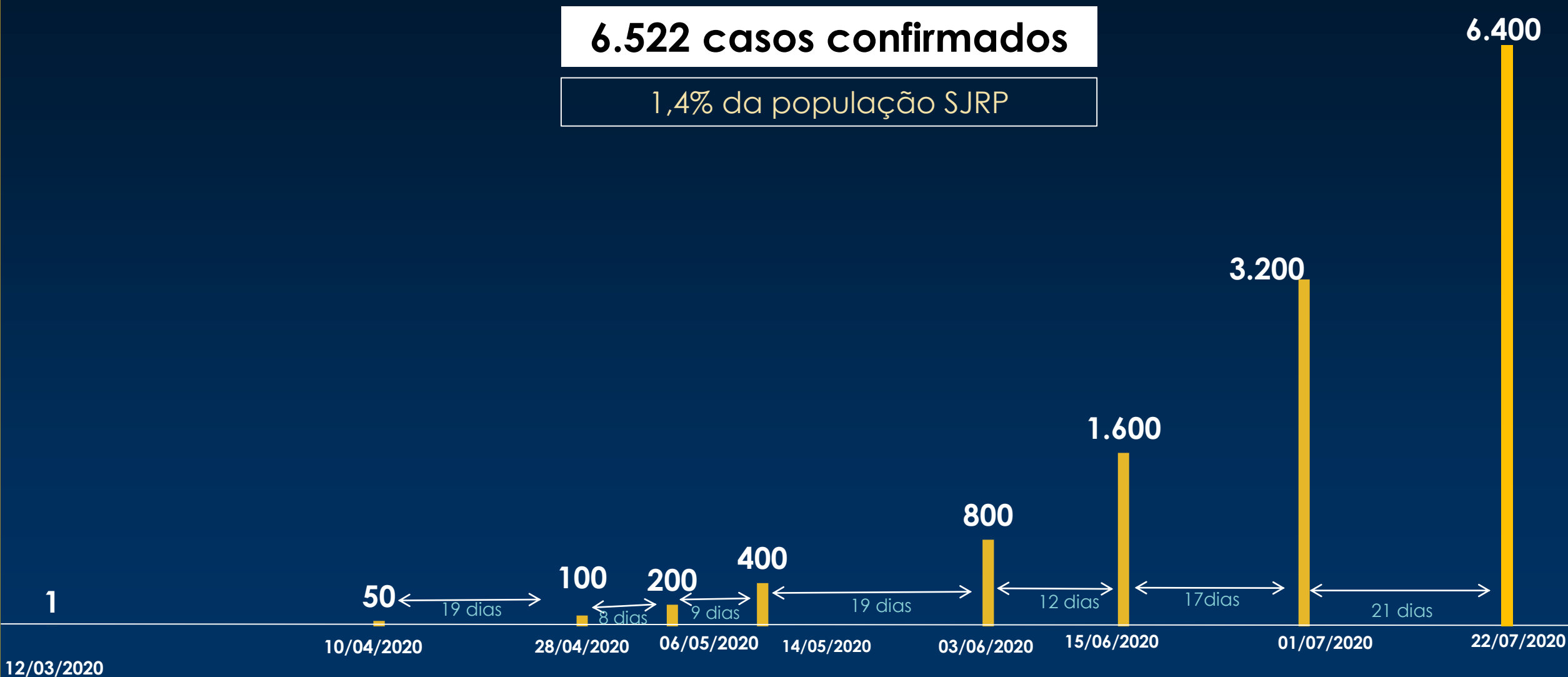
Letalidade  
**2,8%**



# Evolução da curva de casos confirmados COVID-19 -

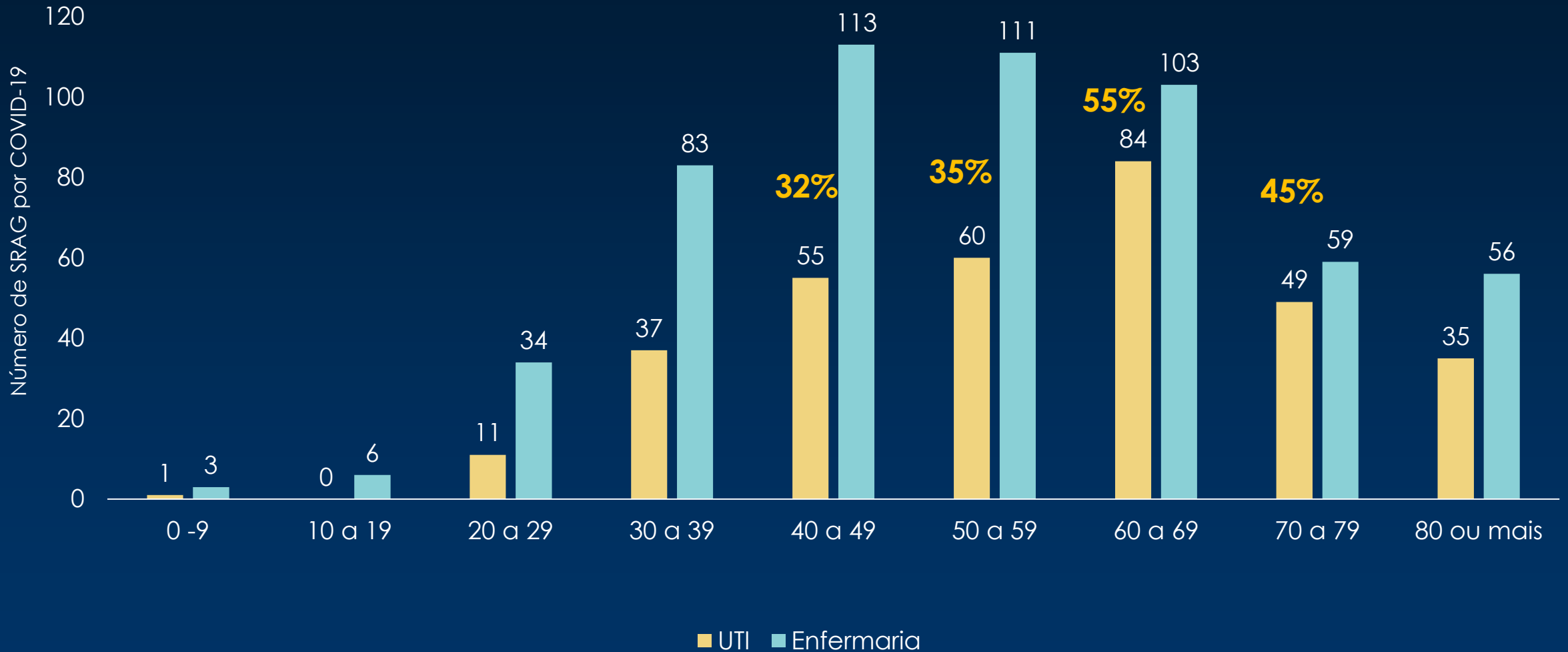
**6.522 casos confirmados**

1,4% da população SJRP





# Número de SRAG confirmadas de COVID-19 por unidade de internação e faixa etária, residentes de SJRP





# Casos de SRAG, residentes de SJRP

SRAG acumulados	SRAG notificadas nas últimas 24 hs	SRAG internadas em 22/07/2020 (8h)	SRAG Confirmados por COVID-19 Internados 22/07/2020 (8h)
<b>2.109</b>	<b>37</b>	<b>internados: 307</b> UTI:131 Enfermaria:176	<b>internados:182</b> UTI:92 (70%) Enfermaria: 90