CORONAVÍRUS
22/09/2020

ANDREIA FRANCESLI NEGRI REIS

GERENTE DA VIGILÂNCIA EPIDEMIOLÓGICA DE SÃO JOSÉ DO RIO PRETO-SP

Atualização Epidemiológica da COVID-19 - Rio Preto

Notificação: Todos pacientes atendidos com estado gripal = 83.455*

88%

Testados	Negativos	Confirmados
72.716	51.978	20.738

- Óbitos =572 (2,8%)
- Recuperados (14 dias) = 18.340 (88,4%)
- Prof. Saúde = 2.179 (10,5%)
- SRAG = 2.237 (10,7%)

Coeficiente de Incidência: 4.501 casos/100.000 habitantes

Fonte: Casos confirmados e óbitos SIVEPgripe_e-SUSVE_IAL_GAL/ HB_GAL e planilhas de resultados de exames

* Sujeitos alterações (duplicidades de bases)

Novos ***casos e óbitos*** desde a última divulgação de dados - COVID-19*

Casos Confirmados COVID-19 com resultados nas últimas 24 horas	Óbitos por COVID-19 informados nas últimas 24h
81 • ***24 Teste sorológico (infecção antiga)*** • ***57 RT-PCR (infecção recente)***	**4**

Fonte: - SIVEPgripe_VE_SMS 21/09/2020 16h
- e-SUS VE dia 21/09/2020 16h e planilhas de exames dos laboratórios

Percentual de casos leves de COVID-19 por tipo de teste, residentes de SJRP*

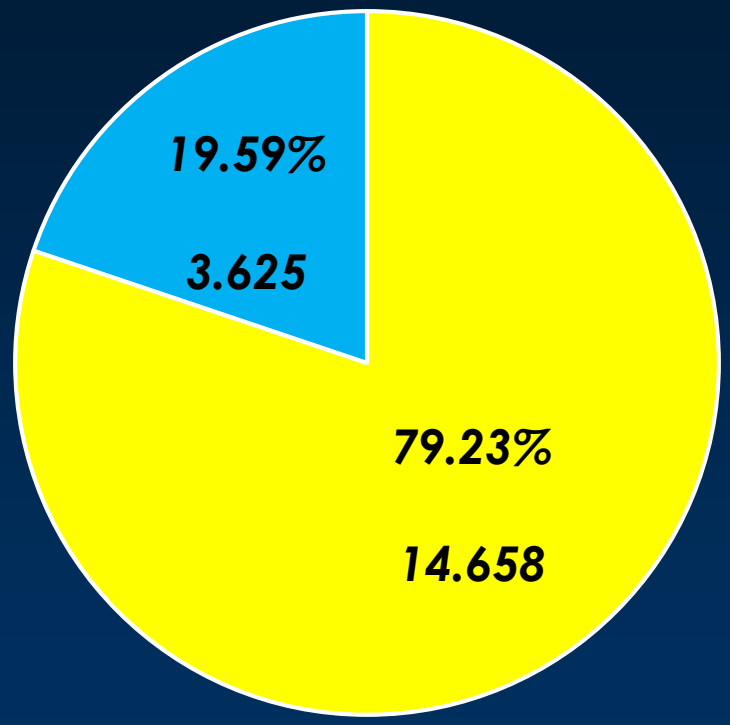

Percentual

RT-PCR **Teste Rápido**

Fonte: - SIVEPgripe_VE_SMS 21/09/2020 16h
- e-SUS VE dia 21/09/2020 16h e planilhas de exames dos laboratórios

Média móvel de óbitos e SRAG confirmadas de COVID-19 por data da notificação, residentes de SJRP*

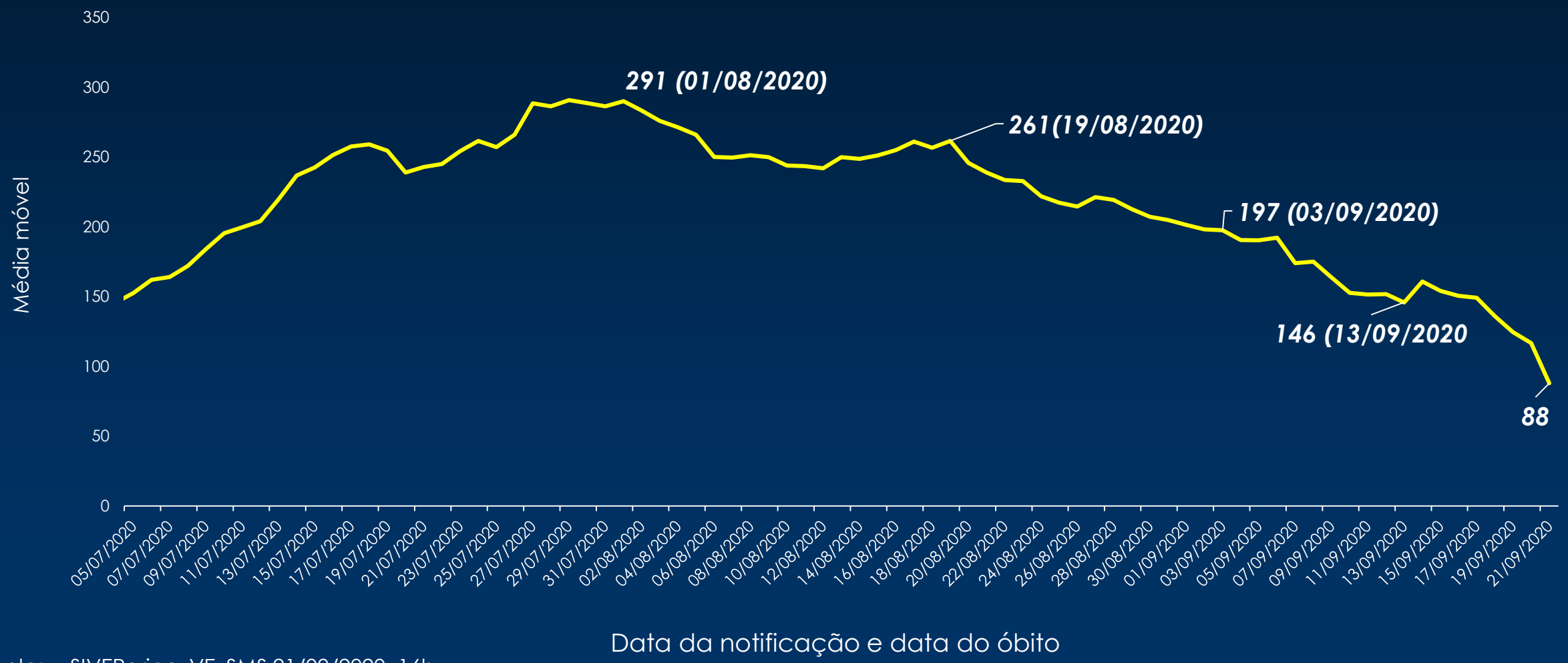

Fonte: - SIVEPgripe_VE_SMS 21/09/2020 16h
- e-SUS VE dia 21/09/2020 16h e planilhas de exames dos laboratórios

Média móvel de óbitos e SRAG confirmadas de COVID-19 por data da notificação, residentes de SJRP*

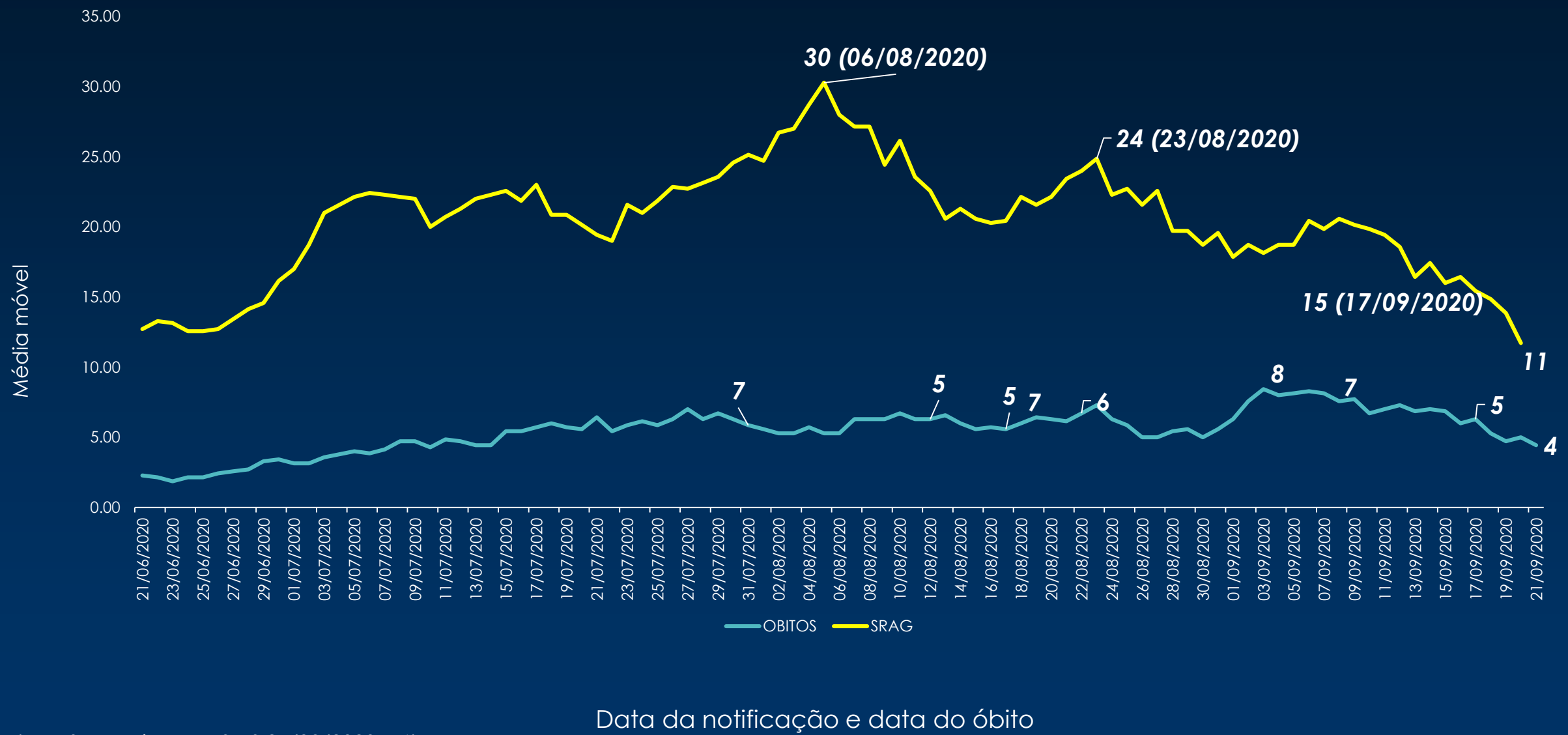

Fonte: - SIVEPgripe_VE_SMS 21/09/2020 16h
- e-SUS VE dia 21/09/2020 16h e planilhas de exames dos laboratórios

Casos Leves e Graves de COVID-19 por semana de notificação

residentes de SJRP*

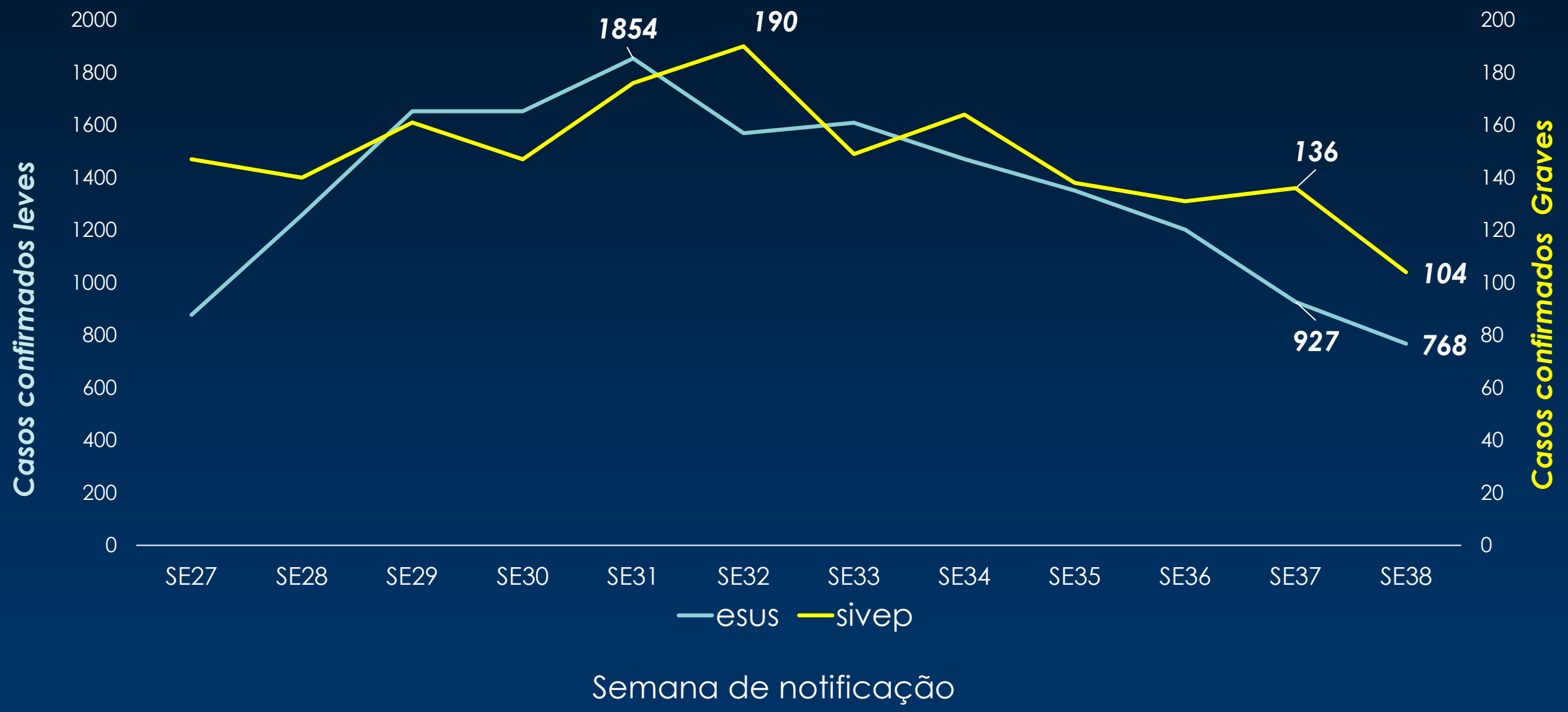

Fonte: - SIVEPgripe_VE_SMS 21/09/2020 16h
- e-SUS VE dia 21/09/2020 16h e planilhas de exames dos laboratórios

Óbitos confirmados de COVID-19
por semana de notificação, residentes de SJRP*

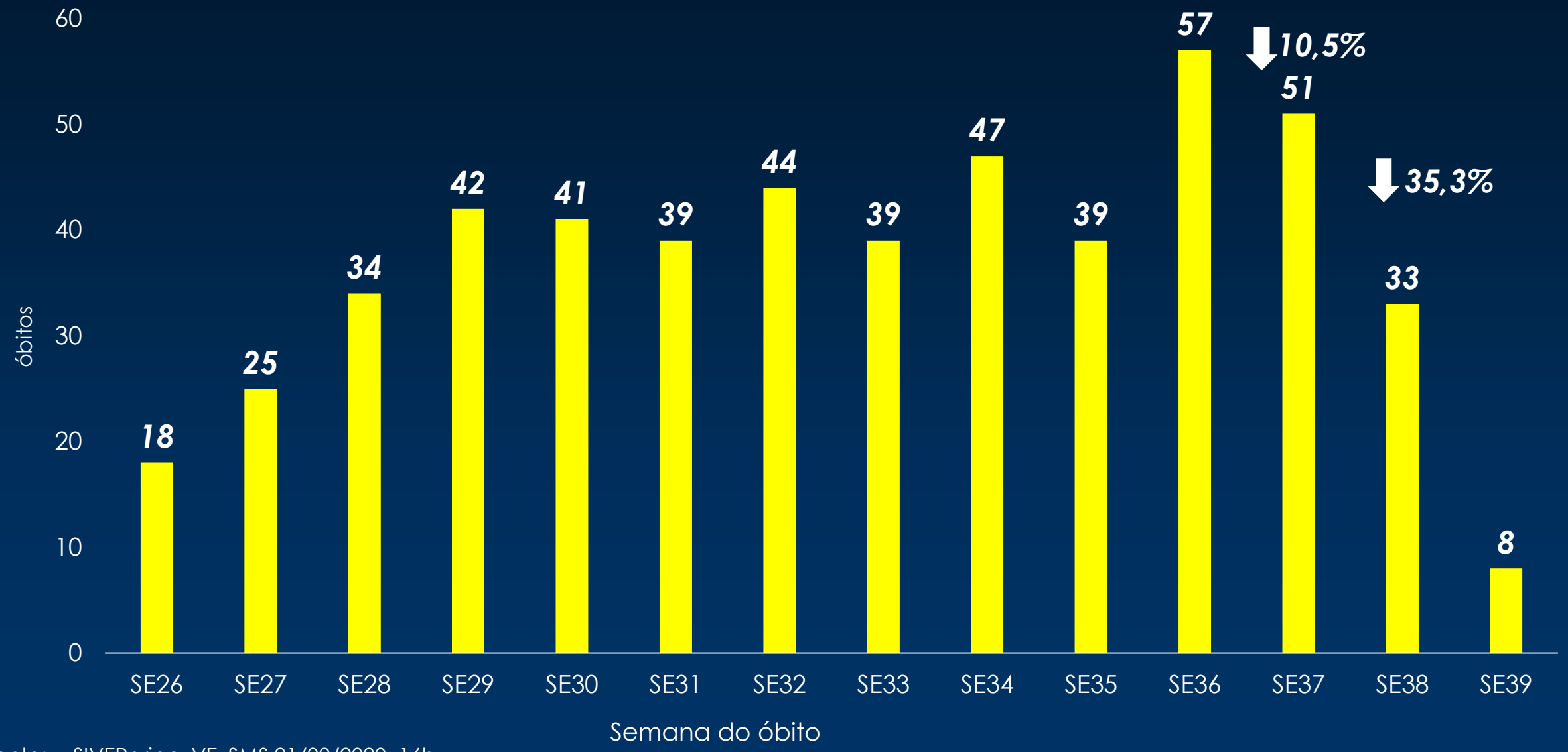

Fonte: - SIVEPgripe_VE_SMS 21/09/2020 16h
- e-SUS VE dia 21/09/2020 16h e planilhas de exames dos laboratórios

*Taxa de ocupação de leitos de UTI no município de SJRP**

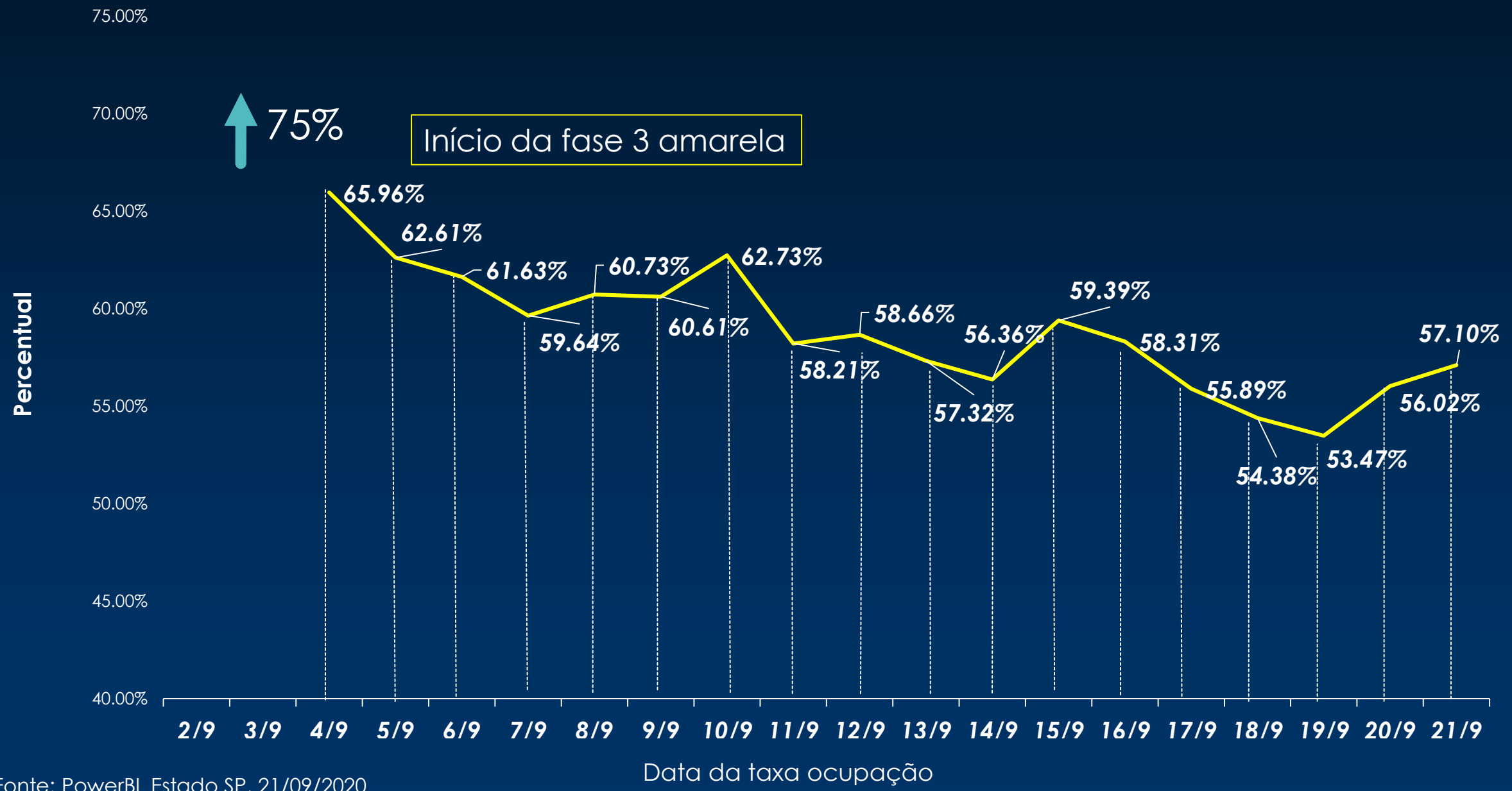

Fonte: PowerBI Estado SP, 21/09/2020

Casos de SRAG* internados (acumulado), residentes de SJRP

SRAG internadas em 21/09/2020	SRAG Confirmados por COVID-19 Internados 21/09/2020
internados: 277 UTI:102 Enfermaria: 175	**internados: 160** UTI: 75 Enfermaria: 85

Fonte: SIVEPGripe_VE_SMS_ 21/09/20230 16h *dados sujeitos a alterações