CORONAVÍRUS
25/09/2020

ALDENIS ALBANEZE BORIM

SECRETÁRIO DE SAÚDE DE SÃO JOSÉ DO RIO PRETO-SP

Atualização Epidemiológica da COVID-19 - Rio Preto

Notificação: Todos pacientes atendidos com estado gripal = 86.613*

86%

Testados
77. 022

Negativos
55.563

Confirmados
21.459

- **Óbitos =584 (2,7%)**
- **Recuperados (14 dias) = 18.940 (88%)**
- **Prof. Saúde = 2.218 (10,3%)**
- **SRAG = 2.291 (10,6%)**

Coeficiente de Incidência: 4.658 casos/100.000 habitantes

Fonte: Casos confirmados e óbitos SIVEPgripe_e-SUSVE_IAL_GAL/ HB_GAL e planilhas de resultados de exames

* Sujeitos alterações (duplicidades de bases)

Novos ***casos e óbitos*** desde a última divulgação de dados - COVID-19*

Casos Confirmados COVID-19 com resultados nas últimas 24 horas	Óbitos por COVID-19 informados nas últimas 24h
258 • ***17 Teste sorológico (infecção antiga)*** • ***241 RT-PCR (infecção recente)***	**1**

Fonte: - SIVEPgripe_VE_SMS 24/09/2020 17h
- e-SUS VE dia 24/09/2020 17h e planilhas de exames dos laboratórios

Percentual de positividade dos casos leves e graves, residentes de SJRP*

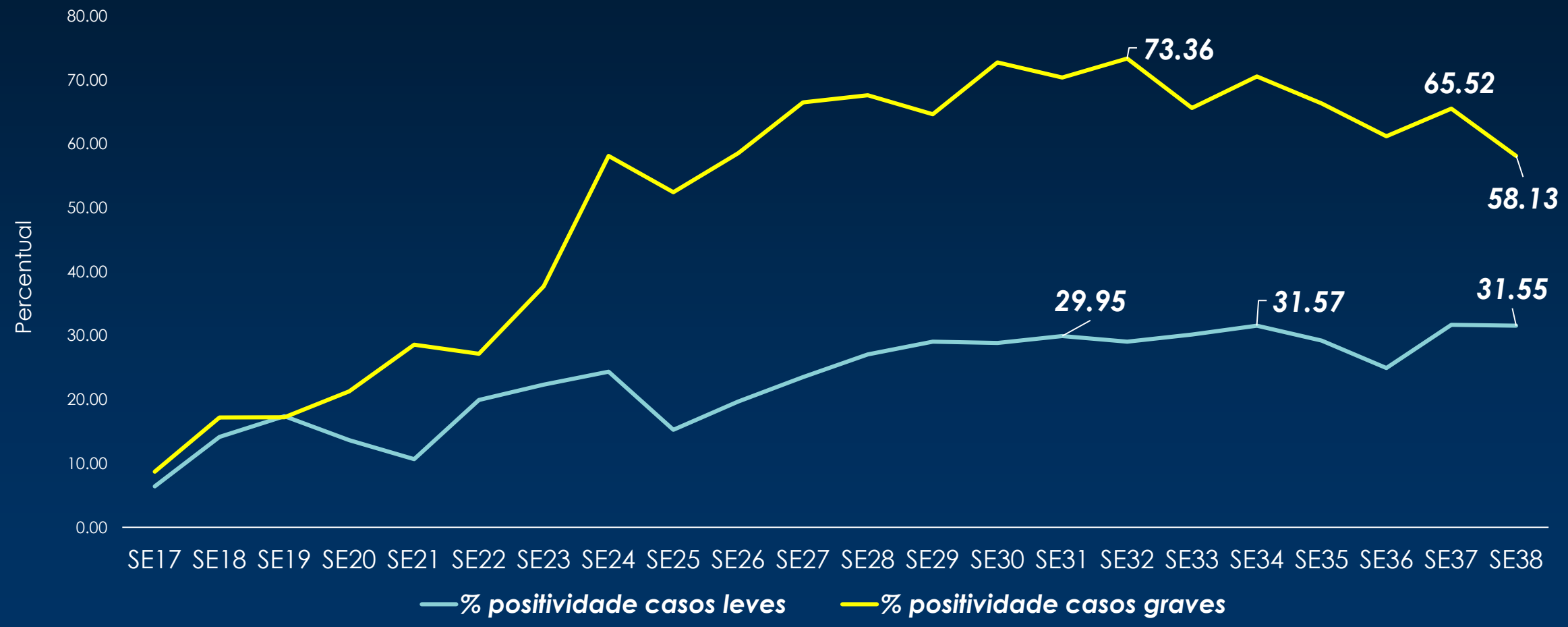

Fonte: - SIVEPgripe_VE_SMS 24/09/2020 17h

Semana de notificação

Média móvel de ***Casos confirmados de COVID-19*** por data da notificação, residentes de SJRP*

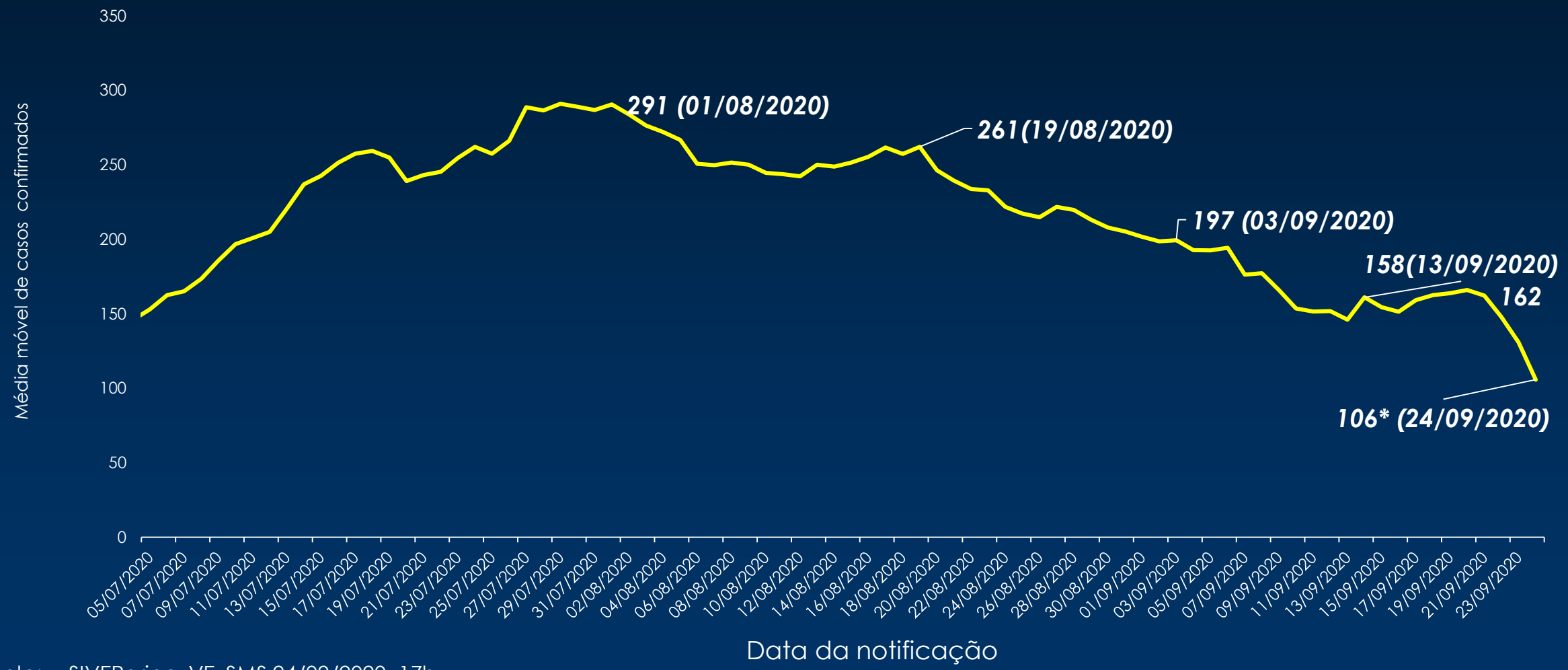

Fonte: - SIVEPgripe_VE_SMS 24/09/2020 17h
- e-SUS VE dia 24/09/2020 17h e planilhas de exames dos laboratórios

Média móvel de óbitos e SRAG confirmadas de COVID-19 por data da notificação, residentes de SJRP*

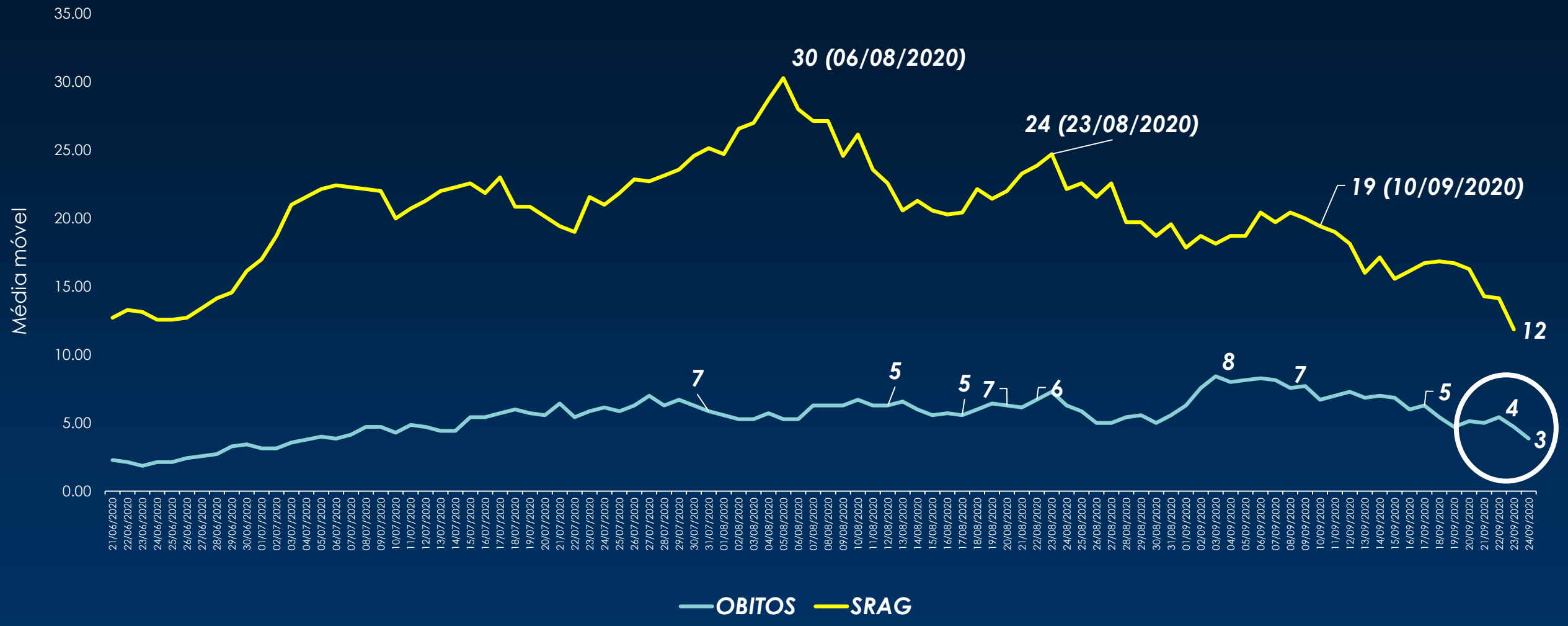

Queda média de óbitos desde 17/09

Data da notificação e data do óbito

Fonte: - SIVEPgripe_VE_SMS 24/09/2020 17h
- e-SUS VE dia 24/09/2020 17h e planilhas de exames dos laboratórios

*Taxa de ocupação de leitos de UTI no município de SJRP**

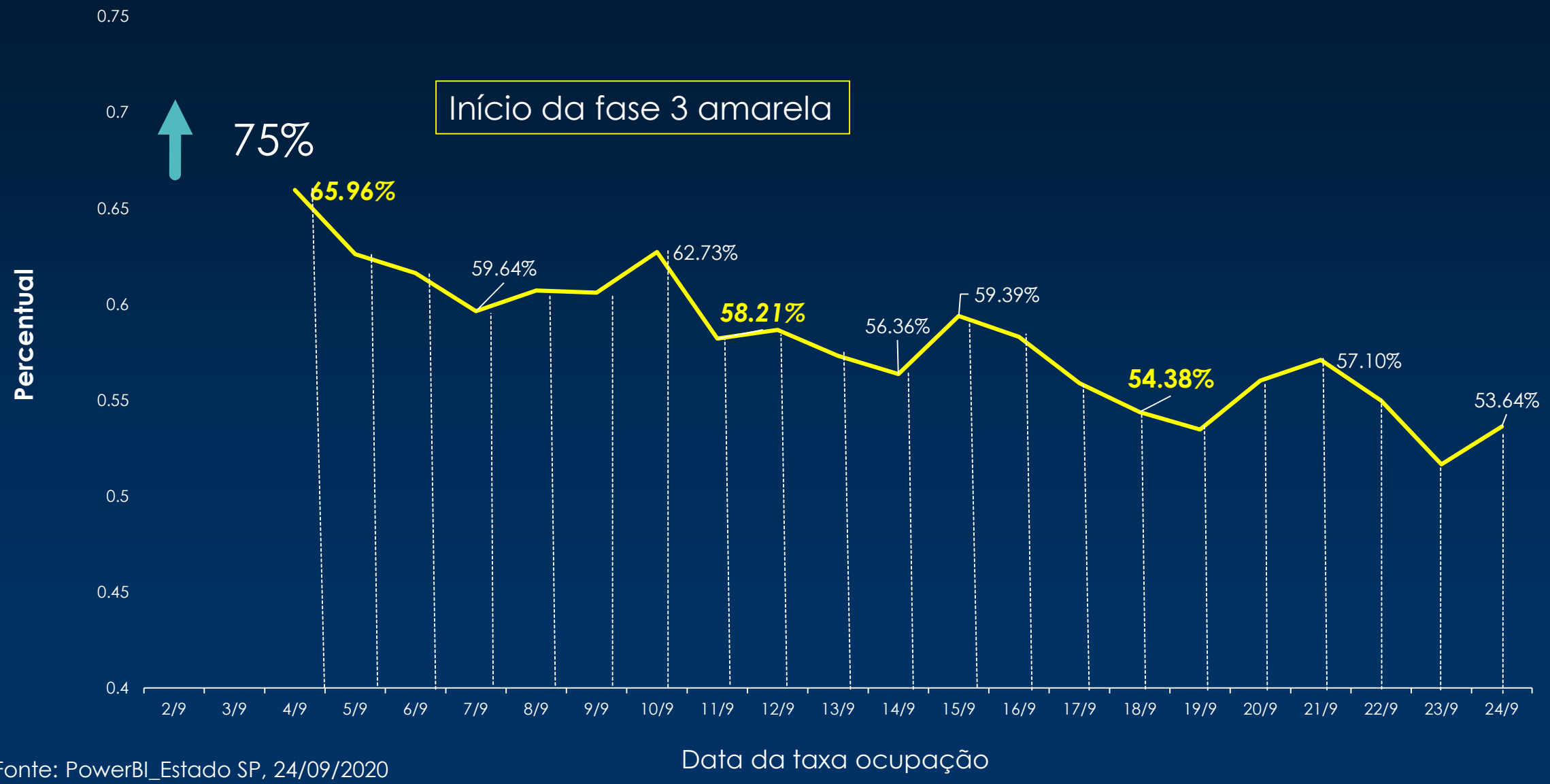

Fonte: PowerBI_Estado SP, 24/09/2020

Distribuição dos casos de COVID-19 graves por Serviço de Internação (HB e Santa Casa), residentes de SJRP* (n=1.418 (61% do total) casos COVID-19)

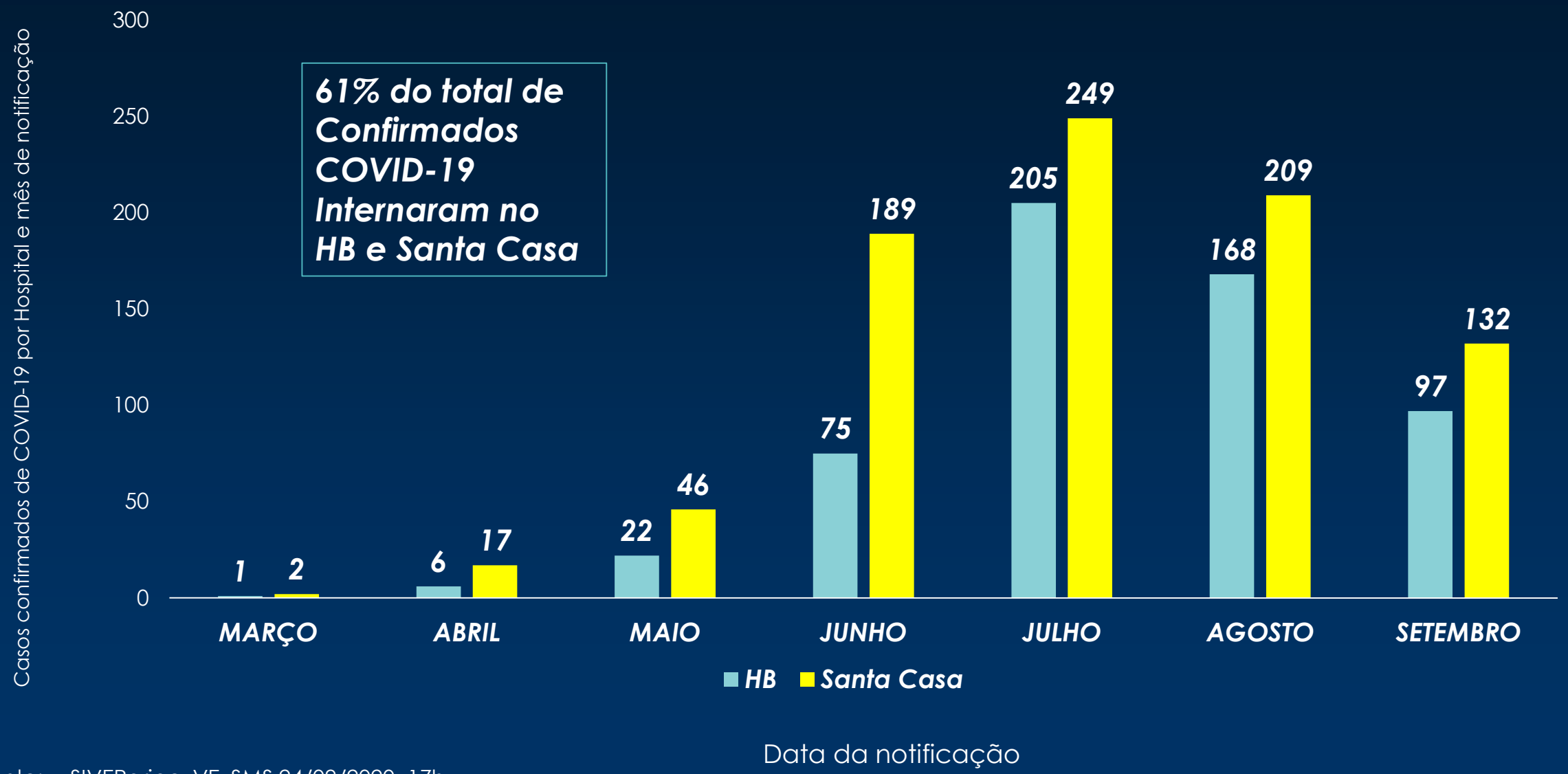

Fonte: - SIVEPgripe_VE_SMS 24/09/2020 17h
- e-SUS VE dia 14/09/2020 17h e planilhas de exames dos laboratórios

Média e máximo de dias de permanência em UTI e enfermaria segundo classificação por ***COVID-19 confirmados e SRAG total***, residentes de SJRP*

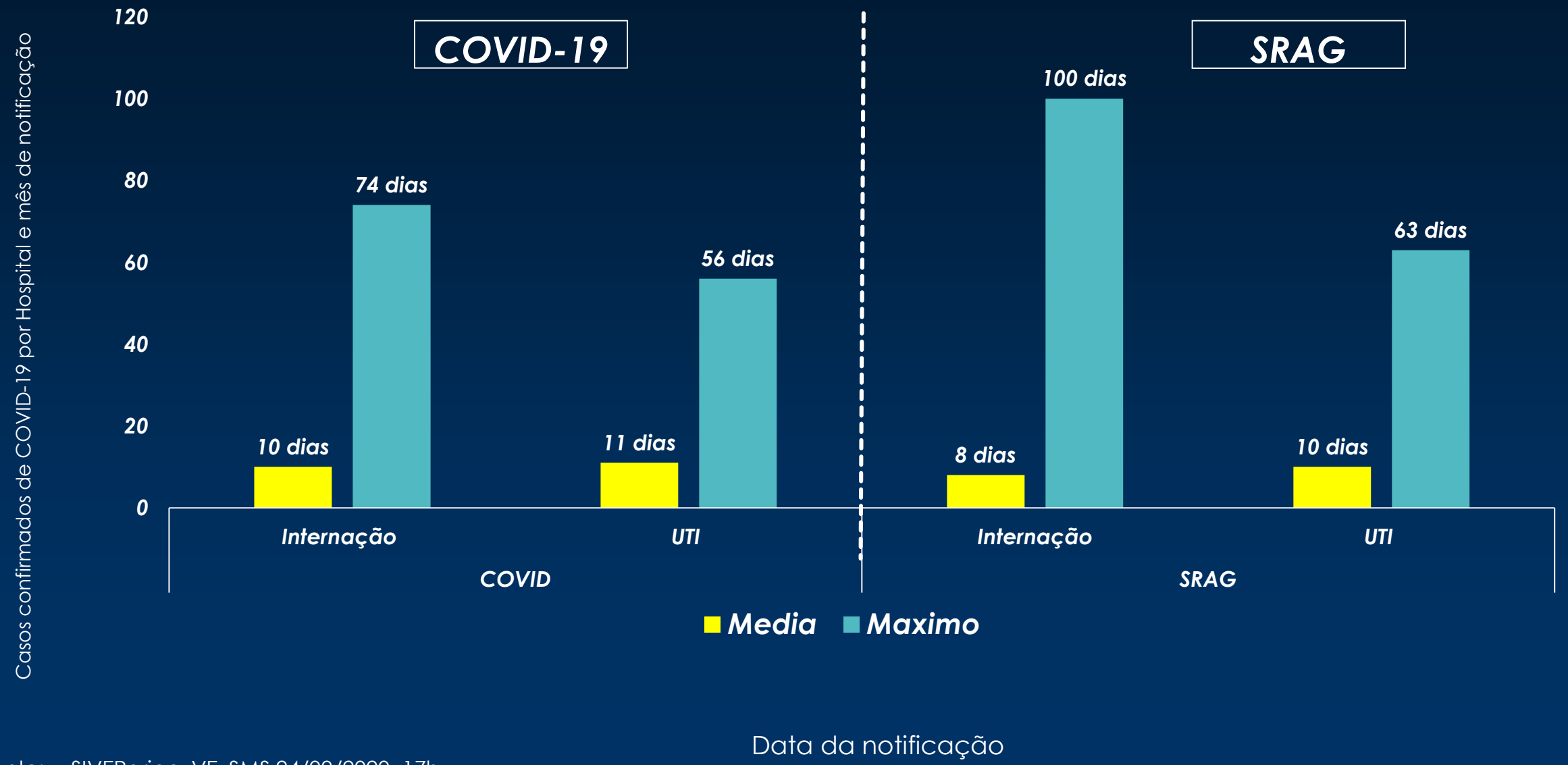

Fonte: - SIVEPgripe_VE_SMS 24/09/2020 17h
- e-SUS VE dia 14/09/2020 17h e planilhas de exames dos laboratórios

Casos de SRAG internados (acumulado), residentes de SJRP*

SRAG internadas em 24/09/2020	SRAG Confirmados por COVID-19 Internados 24/09/2020
internados: 255 UTI:109 Enfermaria: 146	**internados: 169** UTI: 84 Enfermaria: 85

Fonte: SIVEPGripe_VE_SMS_ 14/09/20230 17h *dados sujeitos a alterações

Gráfico de aproximação precisa das medias dos contaminados por COVID-19

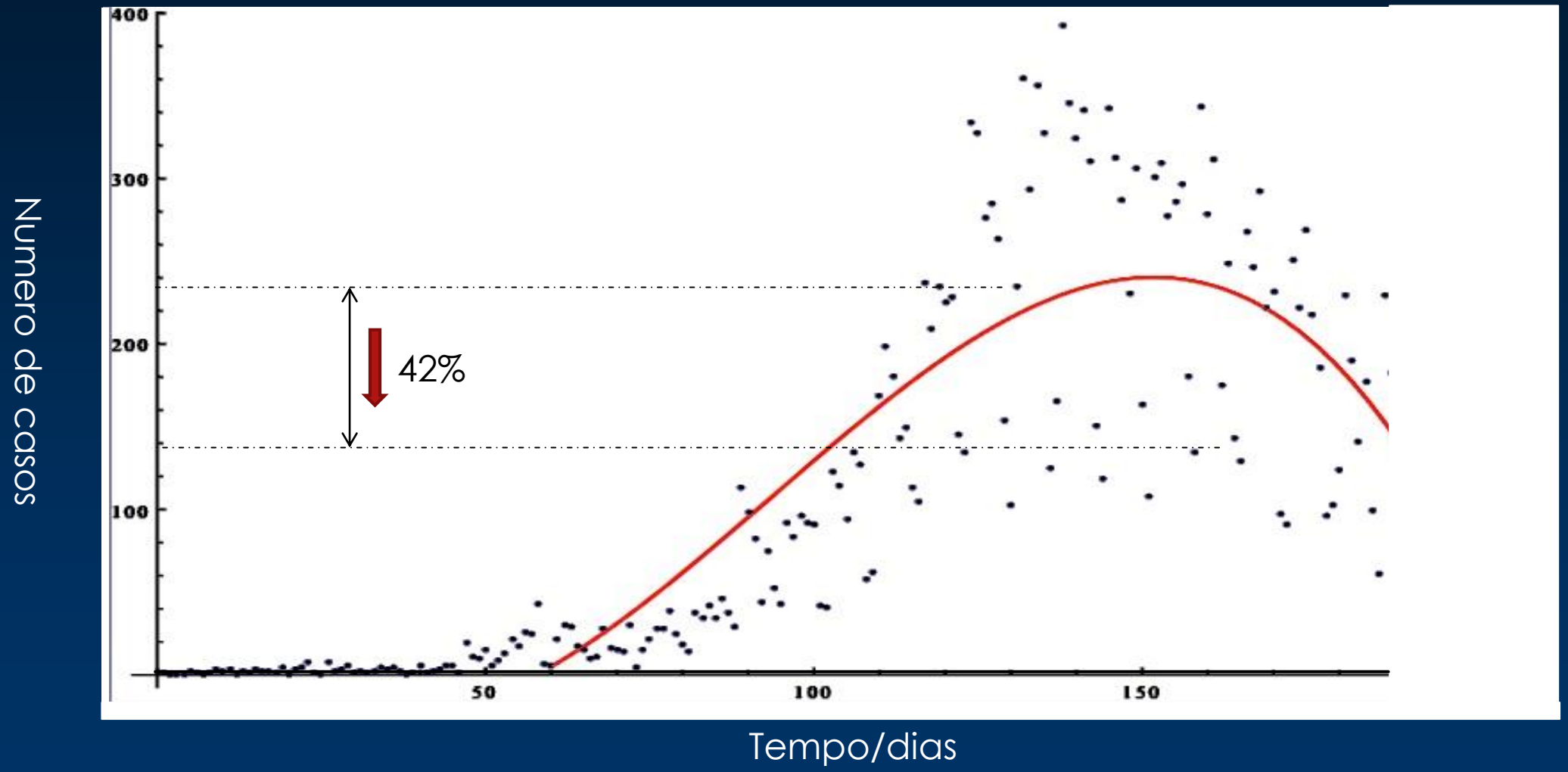

Fonte: Análise estatística – parceria Prof. Dimitar (Faculdade UNESP)