



CORONAVÍRUS

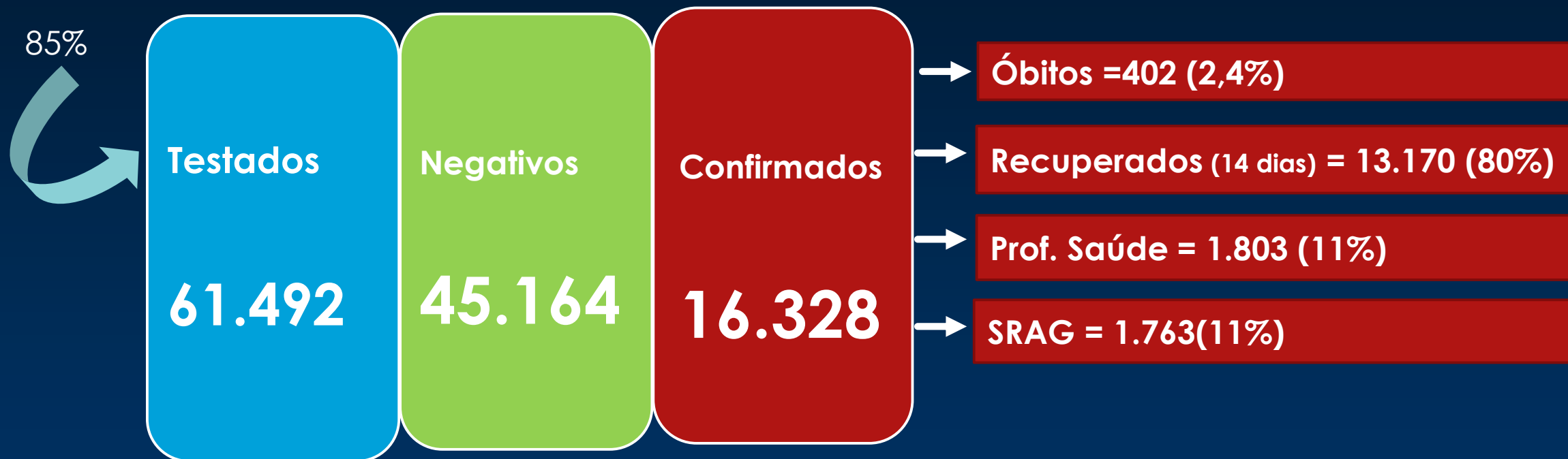
27/08/2020

ALDENIS ALBANEZE BORIM
SECRETÁRIO DE SAÚDE DE SÃO JOSÉ DO RIO PRETO-SP



Total de casos Confirmados de Rio Preto

Notificação: Todos pacientes atendidos com estado gripal = 71.857*



Coeficiente de Incidência: 3.544 casos/100.000 habitantes

Fonte: Casos confirmados e óbitos SIVEPgripe_e-SUSVE_IAL_GAL/ HB_GAL e planilhas de resultados de exames

* Sujeitos alterações (duplicidades de bases)



Novos **casos e óbitos** desde a última divulgação de dados - COVID-19*

Casos Confirmados COVID-19 com resultados nas últimas 24 horas	Óbitos por COVID-19 informados nas últimas 24h
300	5



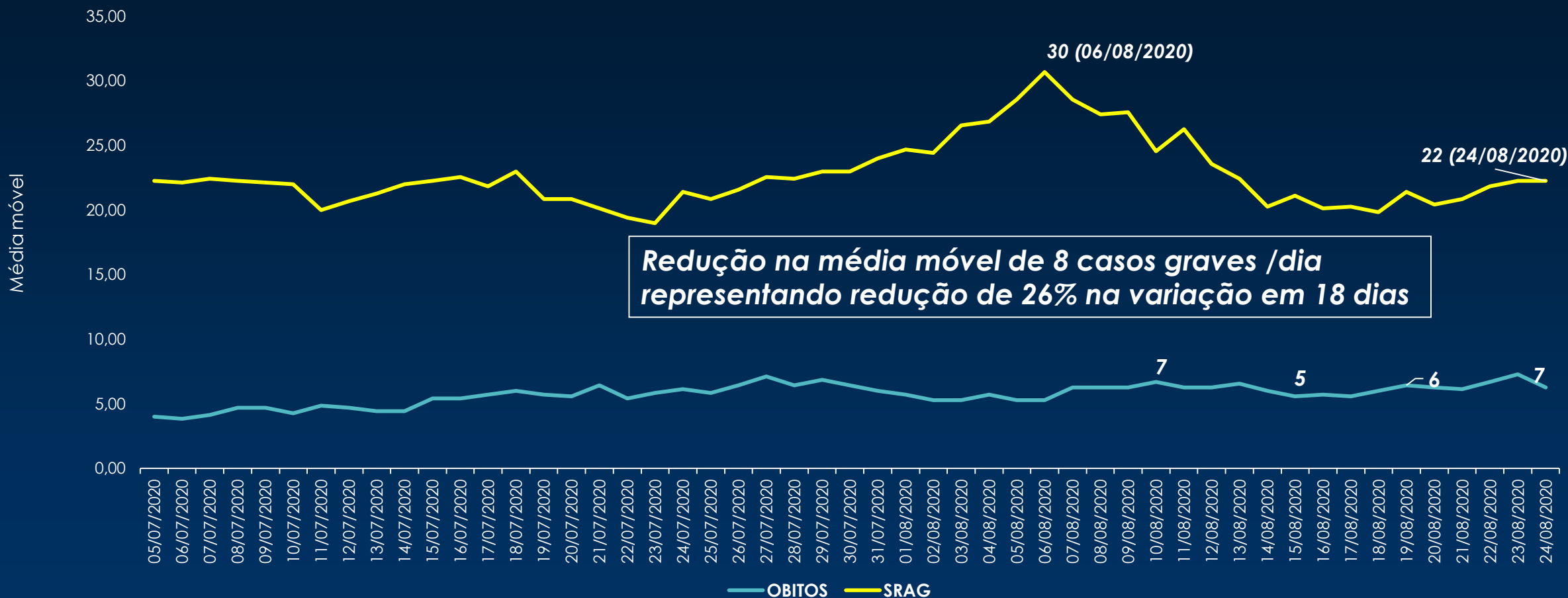
Notificações de SRAG, residentes de SJRP

SRAG internadas em 26/08/2020	SRAG Confirmados por COVID-19 Internados 26/08/2020
<p>internados: 388 UTI:140 Enfermaria: 248</p>	<p>internados: 244 UTI: 115 Enfermaria: 129</p>

Média móvel de Casos confirmados de COVID-19 por data da notificação, residentes de SJRP*



Média móvel de SRAG e de óbitos POR COVID-19 e data da notificação, residentes de SJRP*



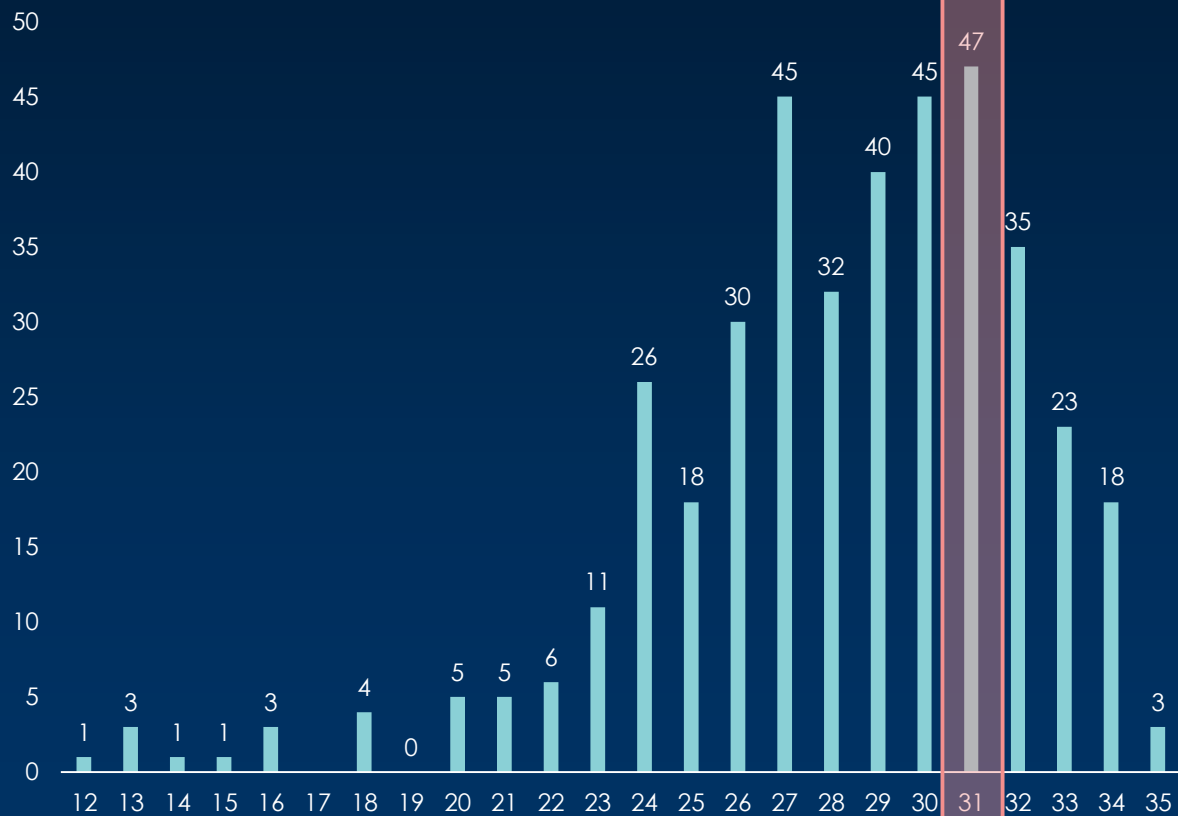
Data da notificação

Fonte: SIVEPgripe dia 26/08/2020 14h dados provisórios

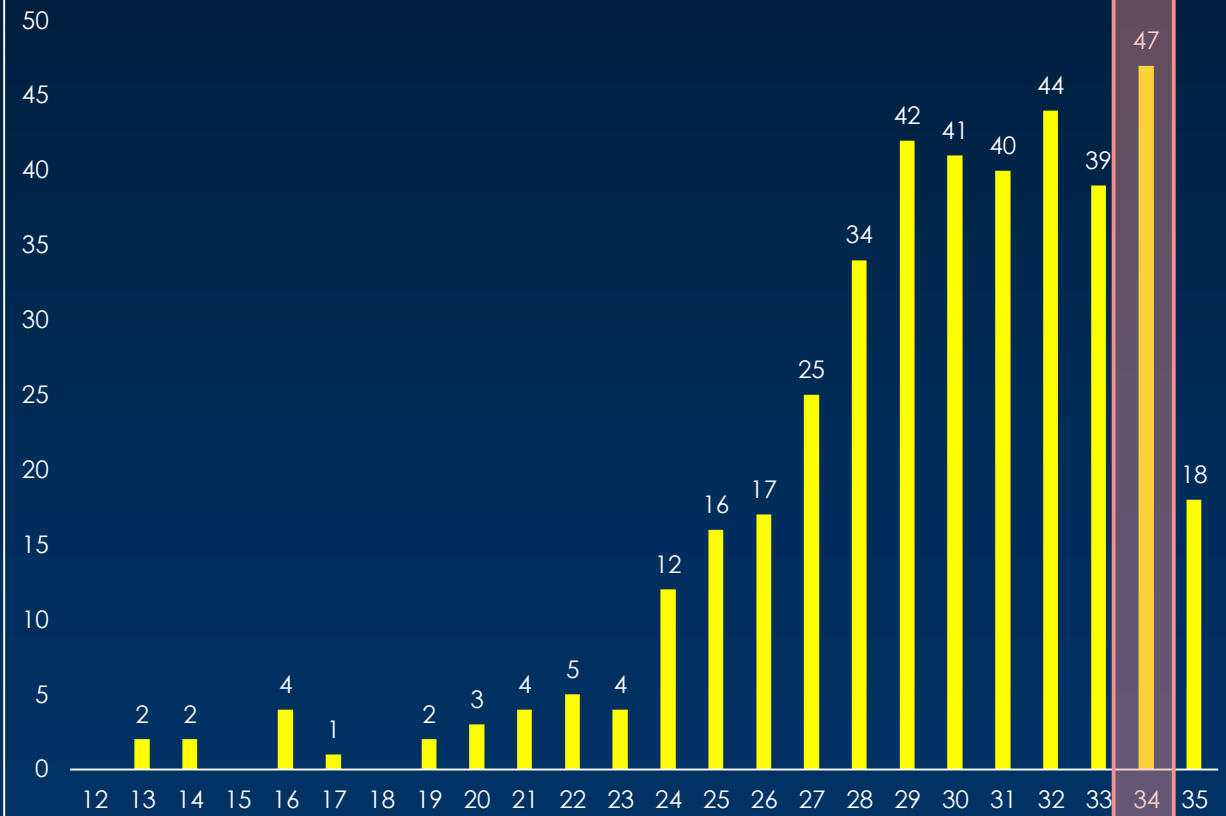
Distribuição dos óbitos por COVID-19 por semana de notificação e do óbito, residentes de SJRP*



Semana da Internação (Notificação)



Semana do Óbito



Fonte: SIVEPgripe dia 26/08/2020 14h dados provisórios

SE 31

SE 34

Avaliação do tempo entre data dos sintomas, data da internação e óbito e data entre sintomas e internação, dos óbitos por COVID-19, residentes de SJRP*

