CORONAVÍRUS
29/07/2020

ANDRÉIA FRANCESLI NEGRI REIS

GERENTE DA VIGILÂNCIA EPIDEMIOLÓGICA SÃO JOSÉ DO RIO PRETO-SP

Total de casos Confirmados de Rio Preto

Notificação: Todos pacientes atendidos com estado gripal = 45.241

76%

Testados	Negativos	Confirmados
34.769	26.159	8.610

- **Óbitos = 234 (2,7%)**
- **Recuperados (14 dias) = 6.229(72%)**
- **Prof. Saúde = 1.180 (13,7%)**
- **SRAG = 1.065(12,4%);**
  615 recuperados (60%)

Coeficiente de Incidência: 1.869 casos/100.000 habitantes

Fonte: Casos confirmados e óbitos SIVEPgripe_e-SUSVE_IAL_GAL/ HB_GAL e planilhas de resultados de exames

Novos casos e óbitos desde a última divulgação de dados - COVID-19*

Casos Confirmados COVID-19 com resultados nas últimas 24 horas	Óbitos por COVID-19 informados nas últimas 24h
613*	15

Fonte: - SIVEPgripe do dia 29/07/2020, 8 h *
- e-SUS VE dia 29/07 8 h e planilhas de exames dos laboratórios

Número de casos COVID-19, residentes de SJRP (N=8.610)

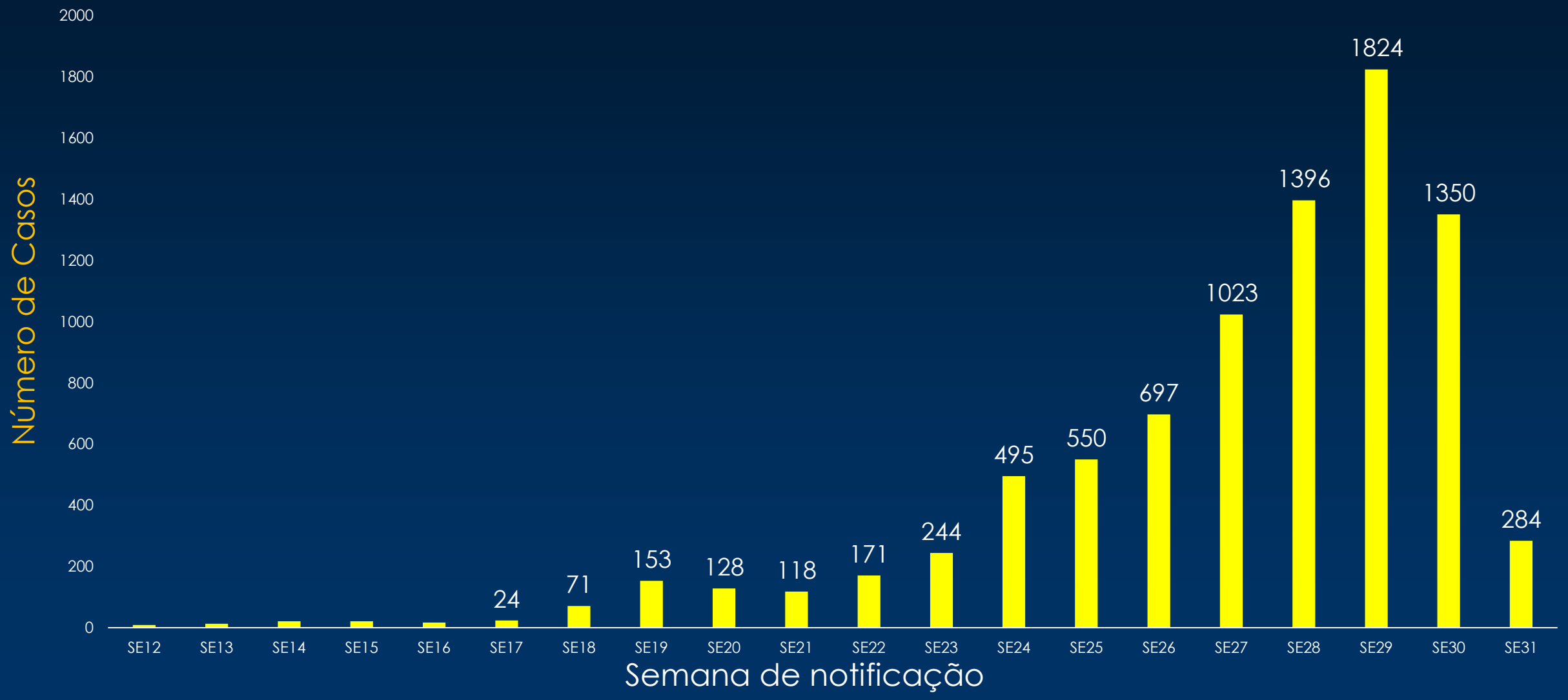

Fonte: e-susVE; SIVEPgripe 29/07/2020, 8h, sujeitos a alterações

Óbitos COVID-19, residentes de SJRP

Fonte: SIVEPgripe 29/07/2020, 8h, sujeitos a alterações

Percentual de casos confirmados de COVID-19 por faixa etária e classificação (leve ou grave), residentes de SJRP

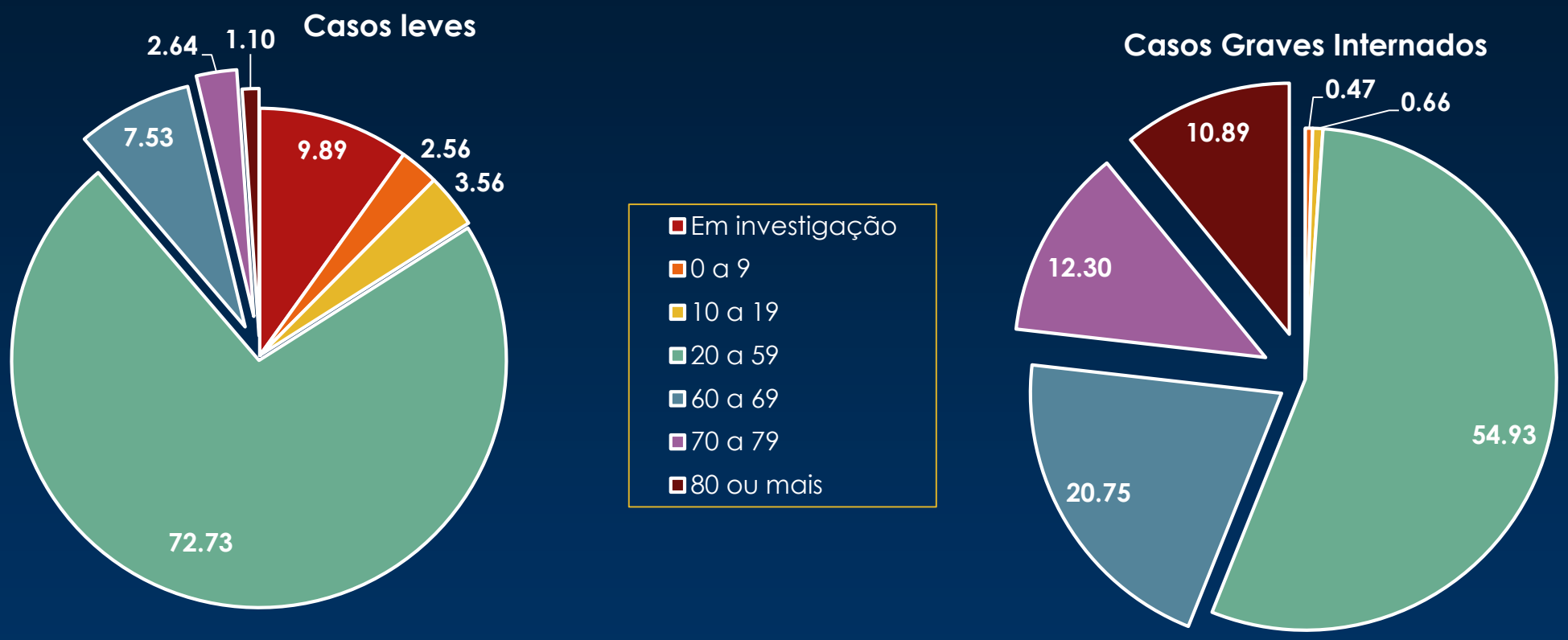

Faixa etária

Fonte: e-SUSVE_SIVEPgripe 29/07/2020, 8h, sujeitos a alterações

Percentual de gravidade entre casos confirmados de COVID-19 por faixa etária, residentes de SJRP

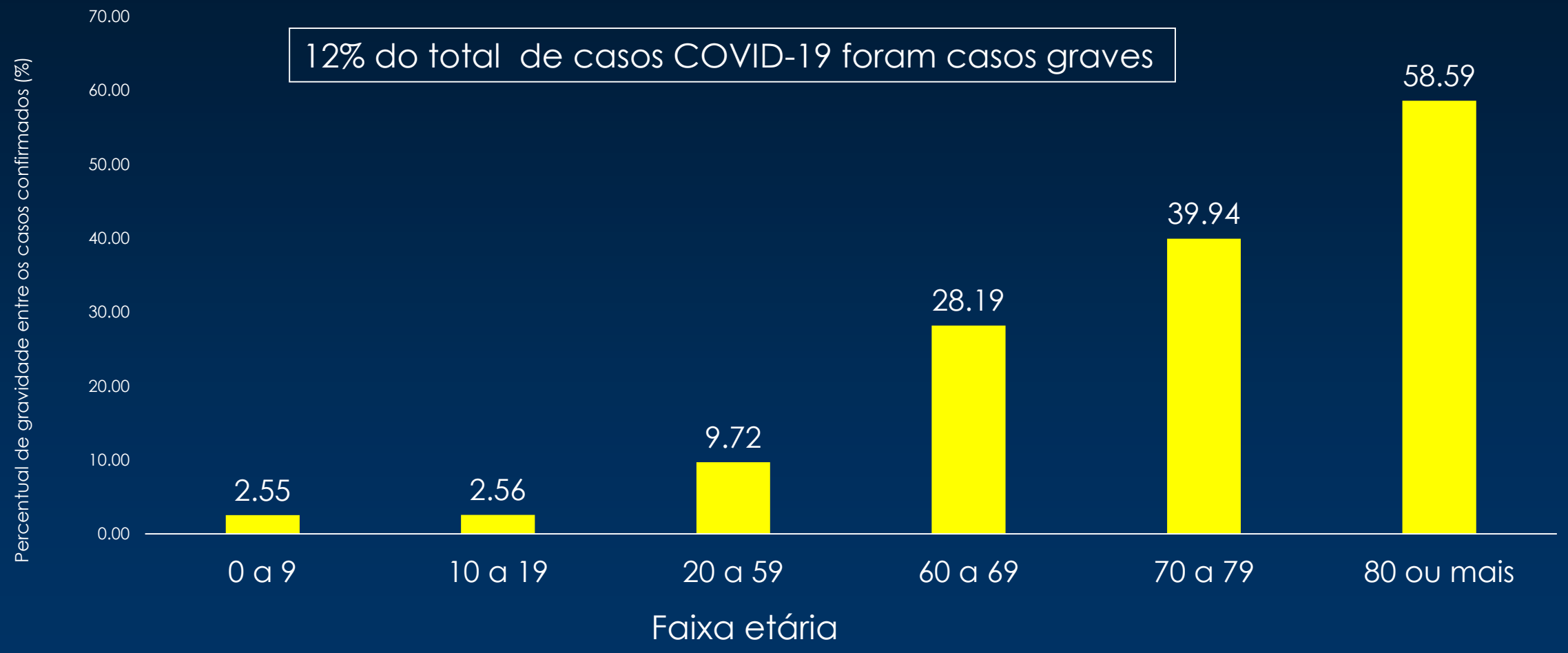

Fonte: e-SUSVE_SIVEPgripe 29/07/2020, 8h, sujeitos a alterações

Casos de SRAG, residentes de SJRP

SRAG acumulados	SRAG notificadas nas últimas 24 hs	SRAG internadas em 28/07/2020	SRAG Confirmados por COVID-19 Internados 28/07/2020
2.325	**54**	**internados: 311↓3** UTI:117 Enfermaria:194	**internados: 190↑13** UTI:82 (70%) Enfermaria: 108

Fonte: SIVEPGripe 29/07/2020, 8h, sujeitos a alterações