



# CORONAVÍRUS

## 30/07/2020

ANDRÉIA FRANCESLI NEGRI REIS  
GERENTE DA VIGILÂNCIA EPIDEMIOLÓGICA SÃO JOSÉ DO RIO PRETO-SP



# Total de casos Confirmados de Rio Preto

**Notificação: Todos pacientes atendidos com estado gripal = 47.152**

76%



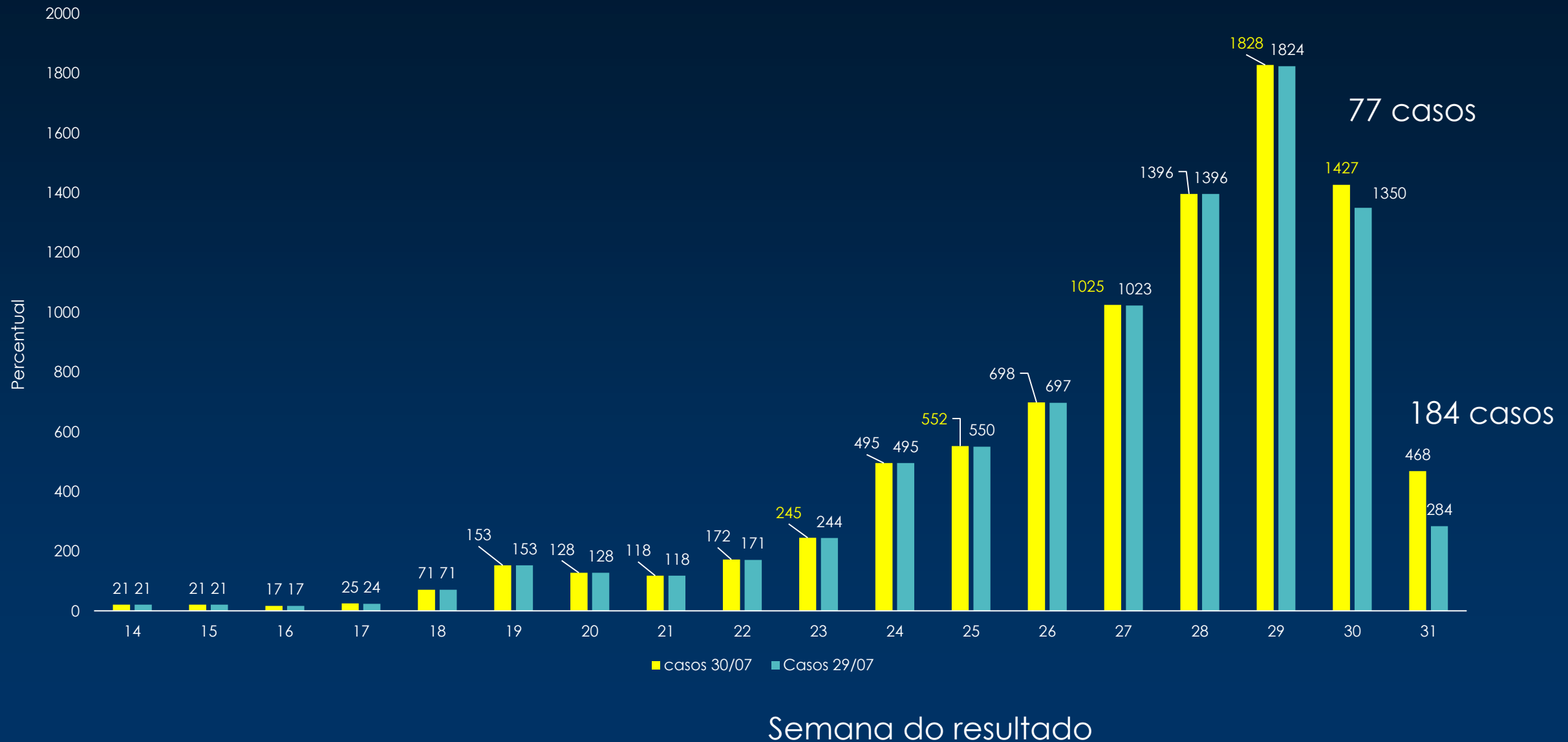
**Coeficiente de Incidência: 1.928 casos/100.000 habitantes**



# Novos casos e óbitos desde a última divulgação de dados - COVID-19\*

Casos Confirmados COVID-19 com resultados nas últimas 24 horas	Óbitos por COVID-19 informados nas últimas 24h
<b>273*</b>	<b>2</b>

# Casos Confirmados de COVID-19 por semana de notificação e data dos resultados ( 29/07 e 30/07), residentes de SJRP



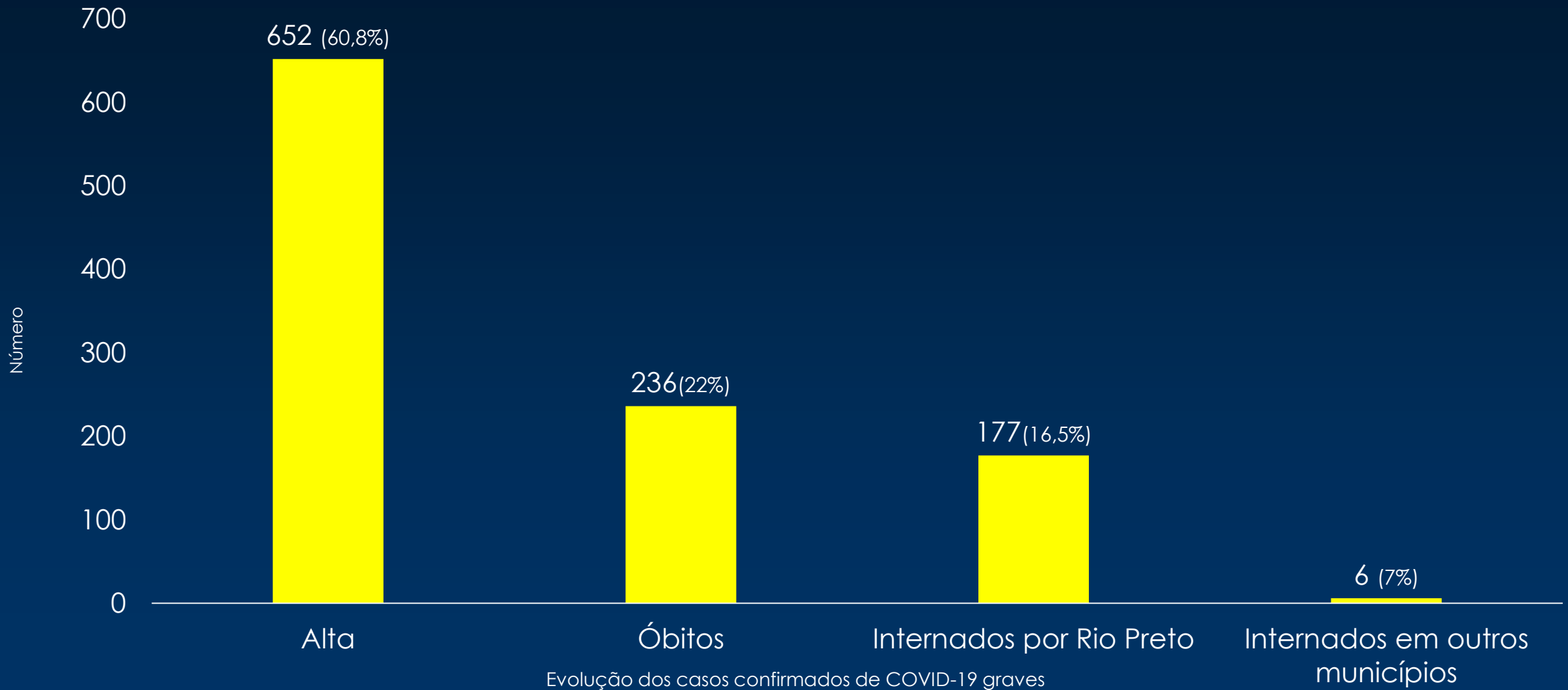
Fonte: planilhas enviadas pelos laboratórios 30-07-2020 8h, sujeitos a alterações

# Percentual de positividade das amostras de COVID-19 por semana do resultado, residentes de SJRP

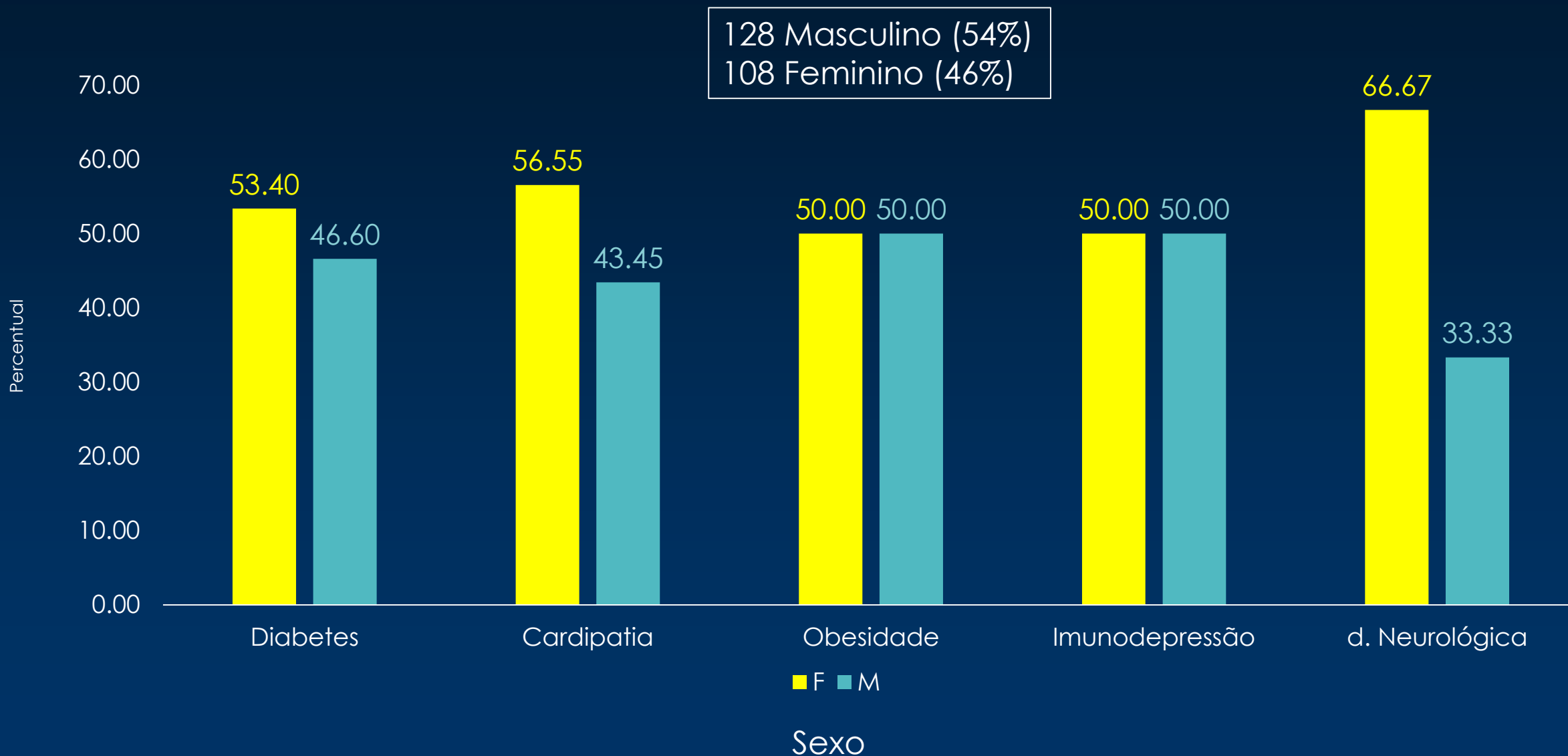


Fonte: planilhas enviadas pelos laboratórios 30-07-2020 8h, sujeitos a alterações

# Casos de SRAG por COVID-19 segundo evolução, residentes de SJRP (N=1.071)



# Percentual de comorbidades segundo sexo, dos casos com evolução para óbitos de COVID-19, residentes de SJRP (N=234)





# Casos de SRAG, residentes de SJRP

SRAG acumulados	SRAG notificadas nas últimas 24 hs	SRAG internadas em 30/07/2020	SRAG Confirmados por COVID-19 Internados 30/07/2020
<b>2.346</b>	<b>21</b>	<b>internados: 299 ↓12</b> UTI:117 Enfermaria:182	<b>internados: 177 ↓13</b> UTI:80 (70%) Enfermaria: 97